

INFORME DE GESTIÓN CONSOLIDADO 2023

ÁNGELA MARÍA CUBIDES GONZÁLEZ

Contralora Distrital de Cartagena

Coordinador: Nicolás Martínez Grau
Profesional Especializado-Planeación

INFORME DE GESTIÓN CONSOLIDADO 2023

Contraloría Distrital de Cartagena

Co
Ve
Fe
Pa

COMITÉ INSTITUCIONAL DE GESTIÓN Y DESEMPEÑO AMPLIADO

ÁNGELA MARÍA CUBIDES GONZÁLEZ

Contralora Distrital de Cartagena

HÉCTOR SANABRIA BEJARANO

Director Técnico de Responsabilidad Fiscal y Acciones Judiciales

IVÁN MONTES SALGADO

Jefe Oficina Asesora de Control Interno

HERNANDO PERTUZ CORCHO

Director Técnico de Auditoría Fiscal

GISELLE A. GONZÁLEZ ÁLVAREZ

Jefe Oficina Asesora de Jurídica

CRISTINA MENDOZA BUELVAS

Profesional Especializado- Participación Ciudadana y Comunicación

DEYANIRA MARTÍNEZ CANEPA

Profesional Especializado-Tesorería

CLEMENTE POLO PAZ

Profesional Especializado(e)- Cobro Coactivo

ARIEL MARRUGO HERNÁNDEZ

Director Administrativo y Financiero-Comisionado

JAY MONTESINO UPARELA

Técnico Operativo-Sistema

NEIL CARRASQUILLA MADERO

Técnico Operativo -Presupuesto

COORDINADOR:

NICOLÁS MARTÍNEZ GRAU

Profesional Especializado- Oficina de Planeación





1. SINOPSIS EJECUTIVO

El Contralora Distrital de Cartagena de Indias, presenta la gestión 2023 al Concejo y a la comunidad Cartagenera en general a partir de su elección y posesión, la cual se materializó el 3 de noviembre de 2023; inmediatamente inicia el proceso de reorganización de la entidad, convocando primero a todos los servidores públicos del órgano de control para un conocimiento directo de los equipos que conforman las diferentes áreas y procesos; posterior a este ejercicio se reúne con el equipo directivo, jefes y coordinadores de procesos para conocer de primera mano la situación actual de la Contraloría Distrital de Cartagena y con esto iniciar el proceso de recomposición del Organismo de Control.



2. PRESENTACIÓN

El presente informe contiene los datos suministrados por los diferentes líderes de las áreas organizacionales y procesos; debo aclarar que iniciamos un periodo atípico el 3 de noviembre de 2023; las primeras acciones estuvieron enfocadas a conocer de primera mano la situación actual de la entidad, de acuerdo con lo anterior y teniendo en cuenta el compromiso que celebré con el Concejo Distrital en la posesión y por ende con la comunidad de Cartagena; iniciamos una reorganización conceptual que materializaremos con acciones concretas que le permitan a la entidad mejorar la estructura financiera, la cultura organizacional, infraestructura funcional y las prácticas del ejercicio de control fiscal en la ciudad. Utilizaremos herramientas modernas en los procesos de auditoría fiscal, Responsabilidad fiscal y Jurisdicción Coactiva, participación ciudadana, practicaremos la gerencia pública moderna en esta entidad apoyados de los mejores organismos territoriales de Control Fiscal en Colombia, buscando permanentemente la cooperación interadministrativa con el ente territorial sin perder la autonomía administrativa y presupuestal e independencia Control Fiscal en la ciudad.

Agradezco a todos los Honorables Concejales por permitirme cumplir con la obligación Constitucional de informar los resultados de la gestión, los avances organizacionales de la Contraloría Distrital de Cartagena de Indias que iniciamos y que culminaremos con terminado el periodo constitucional y legal del periodo de Contralor.

Se suscribe muy atentamente,

ÁNGELA MARÍA CUBIDES GONZÁLEZ
Contralora Distrital de Cartagena de Indias

Proyecto/Elaboró: Nicolás Martínez Grau-Coordinador de Planeación



DESARROLLO DEL INFORME DE GESTIÓN CONSOLIDADO 2023

En el inicio de la gestión del año 2023, es costumbre de la entidad realizar Proyecciones de las actividades a través de la formulación de los Planes Institucionales incluido el PVCFT.

RESULTADOS DE LAS ÁREAS Y/ O PROCESOS 2023

Se muestra los resultados obtenidos a 31 de diciembre de 2023, como se reflejan seguidamente:

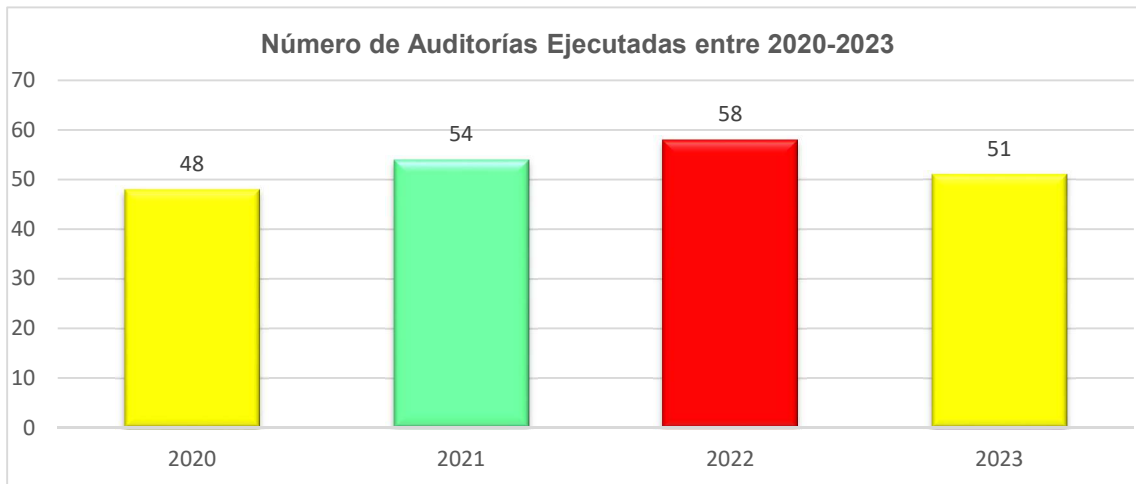
MISIONALES:

Proyecto Estratégico N° 15. Vigilancia y Control fiscal Efectivo a los Recursos Del Distrito.

Este proyecto fue diseñado para aplicar el ejercicio de la vigilancia y control fiscal en el Distrito de Cartagena de Indias y entidades descentralizadas, utilizando las diferentes herramientas de auditoría en forma efectiva, oportuna e independiente.

3.2.1 ANÁLISIS DE RESULTADOS DEL PROCESO AUDITOR- PVCFT**-2022-2023

**Plan de Vigilancia y Control Fiscal Territorial"



Fuente: Dirección Técnica de Auditoría Fiscal

Durante los últimos cuatros años se han ejecutado 211 procesos auditores que permiten al órgano de control evaluar la gestión fiscal de los gestores públicos que maneja recursos del Distrito de Cartagena.

RELACIÓN DEL NÚMERO DE AUDITORÍAS EJECUTADAS DE ACUERDO CON EL TIPO

RESUMEN PLAN DE VIGILANCIA Y CONTROL FISCAL 2022		
TIPO DE AUDITORÍA	NÚMERO DE AUDITORIAS	VIGENCIA AUDITADA
FINANCIERA Y DE GESTIÓN	13	2022
CUMPLIMIENTO	24	2022
CUMPLIMIENTO – INVERSIÓN AMBIENTAL	1	2022
CUMPLIMIENTO – TECNOLOGÍAS DE LA INFORMACIÓN	1	2022
ACTUACIÓN ESPECIAL DE FISCALIZACIÓN	12	2022
TOTAL	51	

Fuente: Dirección Técnica de Auditoría Fiscal

Se observa en la anterior tabla el comportamiento de las auditorías ejecutadas en el 2023 de acuerdo al tipo de auditoría; de cumplimiento representan el 51%, financieras el 25% y las actuaciones especiales el 24%.

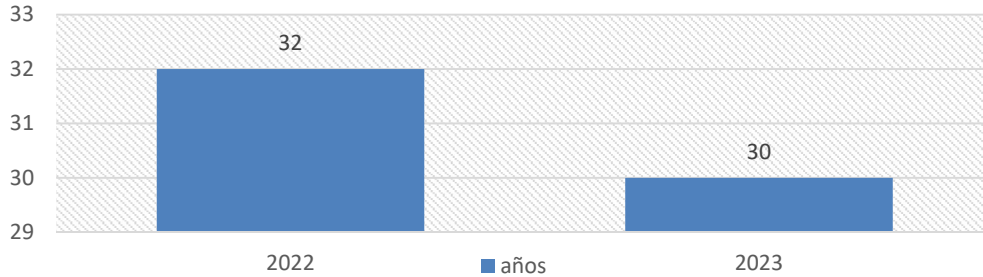
RELACIÓN DE HALLAZGOS DETECTADOS EN 2023

TIPO DE AUDITORIA	TIPO DE HALLAZGOS Y CUANTÍA DE LOS FISCALES					
	ADMINISTRATIVOS	FISCALES	CUANTÍA DE LOS HALLAZGOS FISCALES (CIFRA EN MILES DE PESOS)	DISCIPLINARIOS	PENALES	SOLICITUD DE SANCIONATORIOS
Financiera y de Gestión	128	19	\$11.739.152.839	59	1	3
Cumplimiento	80	5	\$ 360.813.754	20	1	4
Actuación Especial de Fiscalización	24	6	\$ 17.069.840.581	12	1	0
TOTALES	232	30	\$ 29.169.807.174	91	3	7

Fuente: Dirección Técnica de Auditoría Fiscal

Esta tabla muestra la cantidad y cuantía discriminadas de los hallazgos detectados en la vigencia de 2023, de acuerdo con los diferentes tipos de auditorías practicados en la vigencia; producto de esta actividad se encontraron doscientos treinta y dos (232) hallazgos; entre fiscales, disciplinarios, penales y administrativos, la cuantía de los hallazgos fiscales que reflejan presuntos detrimentos patrimoniales al erario público, presentaron una cifra considerable de \$ **29.169.807.174** de los cuales el 58% se detectaron en actuaciones especiales de fiscalización, ejercicio fiscal que se produce por denuncias ciudadanas, lo que demostró la recuperación de la confianza de los ciudadanos en el control fiscal territorial.

COMPORTAMIENTO DE LOS HALLAZGOS FISCALES DETECTADOS 2022-2023




Fuente: Dirección Técnica de Auditoría Fiscal

Este gráfico muestra el número de hallazgos con incidencia fiscal detectados en los dos últimos años.



Fuente: Dirección Técnica de Auditoría Fiscal

Este gráfico muestra el comportamiento de la cuantía de los hallazgos fiscales detectados entre los años de **2020-2023**, mostrando en el año **2023** una cuantía aproximada de **\$ 29.170 millones**; sumados los cuatro (4) años ascienden a una cifra de **\$ 98.942 millones** de pesos revelados en presuntas irregularidades en los Sujetos y puntos de Control del Distrito de Cartagena en los últimos cuatro años del ejercicio fiscal de la Contraloría Distrital de Cartagena.

	INFORME DE GESTIÓN CONSOLIDADO 2023	Código: P01-INF 01
		Versión: 3.0
		Fecha: 31/12/2022
		Página 9 de 24

RELACIÓN DE HALLAZGOS TRASLADADOS EN LA VIGENCIA 2023.

FISCALES: En la vigencia 2023 se trasladaron a la Dirección Técnica de Responsabilidad Fiscal treinta y dos (32) hallazgos fiscales correspondientes a las vigencias auditadas 2021 (PVCFT-2022) y 2022 (PVCFT-2023), en cuantía de Catorce mil Novecientos Noventa y Seis millones Quinientos Ochenta y Cuatro mil Quinientos Ochenta y Siete Pesos M/L (\$14.996.584.587), tal como se detalla en el siguiente cuadro:

VIGENCIA PVCFT	VIGENCIA AUDITADA	CANTIDAD HALLAZGOS TRASLADOS	CUANTÍA
2022	2021	8	\$809.780.168
2023	2022	24	\$14.186.804.419
TOTAL		32	\$14.996.584.587

DISCIPLINARIOS: En la vigencia 2023, se trasladaron a la procuraduría Provincial de Cartagena noventa y siete (97) hallazgos con alcance disciplinario correspondientes a las vigencias auditadas 2020-2021 (PVCFT-2022) y 2022 (PVCFT-2023), tal como se detalla en el siguiente cuadro:

VIGENCIA PVCFT	VIGENCIA AUDITADA	CANTIDAD HALLAZGOS TRASLADOS
2022	2020-2021	24
2023	2022	73
TOTAL		97

PENALES: En la vigencia 2023, se trasladaron a la Fiscalía cuatro (4) hallazgos penales correspondientes a las vigencias auditadas 2020 (PVCFT-2021) y 2022 (PVCFT-2023), tal como se detalla en el siguiente cuadro:

VIGENCIA PGAT	VIGENCIA AUDITADA	CANTIDAD HALLAZGOS TRASLADOS
2022	2020-2021	2
2023	2021	2
TOTAL		4



PRONUNCIAMIENTOS SOBRE LAS CUENTAS FISCALES A 31 DE DICIEMBRE DE 2023

No.	SUJETO Y/O PUNTO DE CONTROL	PERIODO REVISADO	PVCFT	PRONUNCIAMIENTOS
1	Alcaldía De Cartagena De Indias	2022	2023	NO FENECE
2	Instituto Tecnológico Colegio Mayor De Bolívar	2022	2023	FENECE
3	Distriseguridad	2022	2023	FENECE
4	Corvivienda	2022	2023	NO FENECE
5	Instituto De Patrimonio Y Cultura De Cartagena Ipcc	2022	2023	FENECE
6	Corporación De Turismo De Cartagena	2022	2023	FENECE
7	Establecimiento Público Ambiental (Epa)	2022	2023	FENECE
8	Edurbe S.A.	2022	2023	FENECE
9	Escuela Taller De Cartagena (Etcár)	2022	2023	FENECE
10	Instituto Distrital De Deportes Y Recreación - Ider	2022	2023	NO FENECE
11	Empresa Social Del Estado Hospital Local Cartagena De Indias	2022	2023	NO FENECE
12	Transcribe S.A	2022	2023	FENECE
13	Aguas De Cartagena	2022	2023	FENECE

Fuente: Dirección Técnica de Auditoría Fiscal

Con relación al pronunciamiento de la cuenta fiscal correspondiente a la vigencia 2022, se revisaron trece (13) cuentas fiscales, de las cuales el total de **FENECIDAS** fue de nueve (9) y el total de cuentas **NO FENECIDAS** es de cuatro (4).

RESULTADOS DEL PROCESO DE RESPONSABILIDAD FISCAL:

En esta fase del Control fiscal, la Contraloría distrital de Cartagena tuvo los siguientes resultados como se presentan a continuación:


Movimientos De Indagaciones Preliminares 2022-2023

Número de Indagaciones Preliminares	2022	2023	TOTAL
Total de Indagaciones Preliminares apertura das	19	17	36
Total de Indagaciones Preliminares tramitadas	19	17	36
Archivadas	9	9	18
Caducadas	0	0	0
Indagaciones preliminares que Originaron Procesos de Responsabilidad Fiscal	10	2	12

Fuente: Dirección de Responsabilidad Fiscal y Acciones Judiciales

Esta tabla refleja el movimiento de las indagaciones preliminares durante las vigencias de 2022-2023 y que fueron desarrolladas en el área de Responsabilidad Fiscal como producto del traslado de los hallazgos fiscales determinados por el resultado de las denuncias ciudadanas trasladadas y procesos auditores ejecutados.

Movimiento de las Indagaciones durante los dos últimos años




Número de Procesos de Responsabilidad Fiscal Ordinarios entre 2020-2021

Número de Procesos de Responsabilidad Fiscal Ordinarios	2022	2023
Total de Procesos de Responsabilidad Fiscal Aperturados	138	228
Total de Procesos de Responsabilidad Fiscal tramitados	300	241
Fallos Con Responsabilidad Fiscal Ejecutoriados	0	3
Fallos Sin Responsabilidad Fiscal Ejecutoriados	0	5
Procesos de Responsabilidad Fiscal terminados por caducidad	0	0
Procesos de Responsabilidad Fiscal Prescritos	0	0
Procesos de Responsabilidad Fiscal archivados por pago	1	0
Procesos de Responsabilidad Fiscal archivados por No merito	41	66

Fuente: Dirección de Responsabilidad Fiscal y Acciones Judiciales

En esta tabla se observa cuantos procesos de responsabilidad fiscal están vigentes a 31 de diciembre de 2023, aperturados, fallos ejecutoriados con y sin responsabilidad Fiscal, terminados por caducidad, prescritos y archivados por pago.

	INFORME DE GESTIÓN CONSOLIDADO 2023	Código: P01-INF 01
		Versión: 3.0
		Fecha: 31/12/2022
		Página 12 de 24

Cuantía de Los procesos de Responsabilidad Fiscal y Recaudo entre 2022-2023

Conceptos	2023	2022
	(Valores en pesos)	(Valores en pesos)
Cuantía del presunto daño en el Procesos de Responsabilidad Fiscal	\$ 1.392.232.396,00	\$ 51.755.245.584,00
Cuantía Fallos con Responsabilidad Fiscal	0	\$ 0
Valor recaudado en procesos de responsabilidad fiscal	0	\$ 800.000
Valor recaudado en procesos de jurisdicción coactiva	\$ 179.975.368	\$ 260.035.903
Cuantía de Procesos Responsabilidad Fiscal Prescritos	0	\$ 0
Cuantía de Procesos Responsabilidad Fiscal Caducados	0	\$ 0

Fuente: Dirección de Responsabilidad Fiscal y Acciones Judiciales

Esta tabla muestra la cuantía del presunto daño patrimonial en los procesos de responsabilidad fiscal, el valor de los fallos con responsabilidad fiscal y el valor del recaudo en los procesos y por concepto de jurisdicción coactiva.

Número de Procesos de Jurisdicción Coactiva 2023

Número de Procesos de Jurisdicción Coactiva	TOTAL
Total de Procesos de Jurisdicción Coactiva	61
Procesos con Acuerdo de pago	09
Número de procesos con medidas cautelares	50

Fuente: Jurisdicción Coactiva

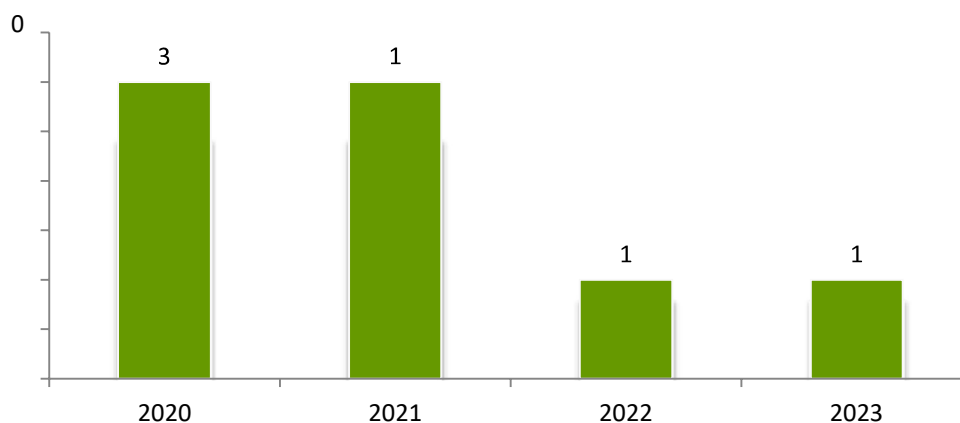
Para la vigencia de 2023, estos son los datos que refleja el subproceso de coactiva; procedimientos que están relacionados con el cobro persuasivo y coactivo a los responsables de los fallos con responsabilidad fiscal ejecutoriados.

RESULTADOS DE PARTICIPACIÓN CIUDADANA

Presentamos a continuación los resultados obtenidos durante la vigencia de 2023 del control fiscal participativo, en lo que tiene que ver con el trámite de PQRDS y la promoción del control social y participativo



Cantidad de Audiencias de Rendición de Cuentas ejecutadas entre
2020-2023



Fuente: Participación Ciudadana

Este grafico muestra el número de audiencias de rendición de cuentas realizadas en la comunidad de Cartagena durante el cuatrienio 2020-2023; a raíz de la pandemia solo se pudo realizar una audiencia de rendición de cuenta; para la siguiente vigencia queda como política hacer una rendición por cada año.

Las respuestas oportuna y satisfactoria a la comunidad son fundamentales para construir una confianza mutua entre la ciudadanía y la Contraloría Distrital, este proyecto lo que busca es precisamente una sinergia entre la comunidad y el organismo de control, para contrarrestar la corrupción administrativa en la ciudad.

Tabla N° 12 Trámite De Denuncias Y Derechos De Petición 2022-2023

CONCEPTOS	RADICADO		TRAMITADAS		Pendientes de la vigencia 2022		Trasladadas por Competencia		Archivadas por desistimiento		Pendientes de la vigencia por Respuesta de Fondo		Respuesta de fondo	
	2022	2023	2022	2023	2022	2023	2022	2023	2022	2023	2022	2023	2022	2023
Denuncias	71	45	71		28	16	2	1	2	3	3	24	13	33
Derechos De Petición	62	38	62	38	0	0	0	0	0	0	0	1	62	37
TOTAL	133	83	133	83	28	16	2	1	2	3	3	25	75	70

Fuente: Coordinación de participación Ciudadana

Tres (3) de forma anónima, cinco (5) fue presentada por veeduría, cinco (5) fue radicada de oficio y treinta y dos (32) fueron presentadas por ciudadanía. Quince (15) denuncias manera personal, diecinueve (19) por correo electrónico institucional, siete (7) por página web y cuatro (4) por medios masivos de comunicación.


Trámite de denuncias durante este periodo

Se empezó la vigencia 2023 con dieciséis (16) denuncias pendientes de la vigencia 2022.

De 01 de enero a corte 31 de diciembre de 2023 se culminó el trámite de treinta y siete (37) denuncias así:

- Con respuesta de fondo a dieciséis (16) denuncias 2022.
- Con respuesta de fondo a diecisiete (17) denuncias 2023.
- Con archivo por desistimiento de tres (3) denuncias de 2023
- Con traslado por competencia de uno (1) denuncia de 2023

A la fecha se encuentran en trámite veinticuatro (24) denuncias de la vigencia 2023.

	INFORME DE GESTIÓN CONSOLIDADO 2023	Código: P01-INF 01
		Versión: 3.0
		Fecha: 31/12/2022
		Página 15 de 24

RESULTADOS DE LAS ÁREAS Y/O PROCESOS DE APOYO JURÍDICA

RESULTADOS DE LA GESTIÓN DE CONTROVERSIAS JUDICIALES

Para el periodo del presente informe se atendieron un total de sesenta y cuatro (64) acciones judiciales individualizadas como aparece en los cuadros **anexos** y que se resumen de la siguiente manera:

- Veinticuatro (24) Acciones de nulidad y restablecimiento del derecho.
- Tres (03) Acción popular.
- Dos (02) Controversias Contractuales.
- Dieciocho (18) Acciones de repetición.
- Diecisiete (17) Acciones de tutela.


RESULTADOS DE LA GESTIÓN CONTRACTUAL

El proceso está concebido para apoyar la gestión en las etapas precontractuales, contractuales y poscontractuales, necesarias para el correcto funcionamiento de la Contraloría Distrital, bajo el respecto de la normatividad vigente (ley 80 de 1993, 1474 de 2011, ley 1150 de 2007 y 1082 de 2015), dentro del periodo se han gestionado en cabeza de la oficina asesora jurídica veintitrés (23) contratos entre Contratación Directa y Procesos de Mínima Cuantía, como aparece en el cuadro **anexo**

GESTIÓN DE ACTOS ADMINISTRATIVOS.

El proceso está concebido para apoyar y verificar la legalidad de los actos administrativos expedidos por las distintas dependencias de la administración de la Contraloría Distrital al amparo de la normatividad vigente para cada materia de que trate. En total se otorgó visto bueno a ciento setenta (170) Actos Administrativos, entre los que se encuentran resoluciones de disfrute, interrupción, aplazamiento y compensación de vacaciones, nombramientos, pagos de cesantías parciales del régimen retroactivo, resoluciones de orden presupuestal entre otros.



	INFORME DE GESTIÓN CONSOLIDADO 2023	Código: P01-INF 01
		Versión: 3.0
		Fecha: 31/12/2022
		Página 16 de 24

GESTIÓN DE PROCESOS ADMINISTRATIVOS SANCIONATORIOS.

Durante la vigencia 2023, se gestionaron once (11) Procesos Administrativos Sancionatorios como lo muestra el cuadro **anexo**

GESTIÓN COMITÉ DE CONCILIACIÓN.

Durante vigencia 2023, se reunió el Comité de Conciliación de la Contraloría Distrital de Cartagena, para tratar diferentes temas, de los cuales se realizaron (12) actas.

RESULTADOS DE LA GESTIÓN DEL TALENTO HUMANO

Planta de Personal a 31 de diciembre de 2023 del nivel Directivo

NIVEL DIRECTIVO				
DENOMINACIÓN DEL EMPLEO	NATURALEZA DEL EMPLEO	CÓDIGO	GRADO	NÚMERO DE CARGOS
Contralor Distrital	Periodo fijo	010	3	1
Secretario General de Organismo de Control	Libre nombramiento y remoción	073	2	1
Director Administrativo y Financiero	Libre nombramiento y remoción	009	1	1
Director Técnico de Auditoría Fiscal	Libre nombramiento y remoción	009	1	1
Director Técnico de Responsabilidad Fiscal y Acciones Judiciales	Libre nombramiento y remoción	009	1	1
Total Nivel Directivo				5




	INFORME DE GESTIÓN CONSOLIDADO 2023	Código: P01-INF 01
		Versión: 3.0
		Fecha: 31/12/2022
		Página 17 de 24

Tabla N° 14: Planta de Personal a 31 de diciembre de 2023

NIVEL ASESOR					
DENOMINACIÓN DEL EMPLEO	NATURALEZA DEL EMPLEO	CÓDIGO	GRADO	NÚMERO DE CARGOS	
Jefe Oficina Asesora de Control Interno	Libre nombramiento y remoción	115	2	1	
Jefe Oficina Asesora de Jurídica	Libre nombramiento y remoción	115	2	1	
Asesor de Despacho	Libre nombramiento y remoción	105	1	1	
Total Nivel Asesor				3	

Tabla N° 15: Planta de Personal a 31 de diciembre de 2023 del nivel Profesional

NIVEL PROFESIONAL					
DENOMINACIÓN DEL EMPLEO	NATURALEZA DEL EMPLEO	CÓDIGO	GRADO	NÚMERO DE CARGOS	
Profesional Especializado	Carrera Administrativa	222	3	9	
Profesional Universitario	Carrera Administrativa	219	2	1	
Profesional Universitario	Carrera Administrativa	219	1	34	
Total Nivel Profesional				44	

Tabla N° 16: Planta de Personal a 31 de diciembre de 2023 del nivel Técnico

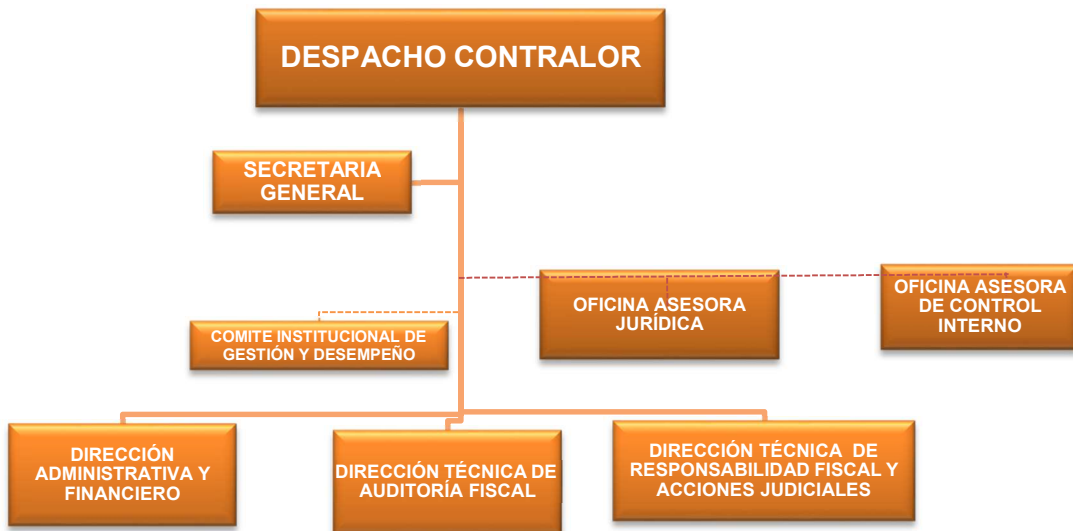
NIVEL TÉCNICO					
DENOMINACIÓN DEL EMPLEO	NATURALEZA DEL EMPLEO	CÓDIGO	GRADO	NÚMERO DE CARGOS	
Técnico Administrativo	Carrera Administrativa	367	2	2	
Técnico Operativo	Carrera Administrativa	314	1	15	
Total Nivel Técnico				17	



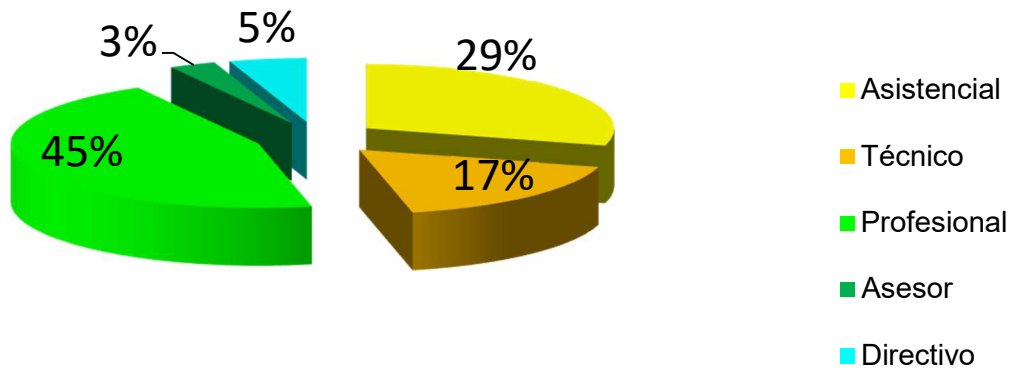
Tabla N° 17: Planta de Personal a 31 de diciembre de 2023 del nivel Asistencial

NIVEL ASISTENCIAL				
DENOMINACIÓN DEL EMPLEO	NATURALEZA DEL EMPLEO	CÓDIGO	GRADO	NÚMERO DE CARGOS
Secretario Ejecutivo	Carrera Administrativa	425	05	1
Auxiliar Administrativo	Carrera Administrativa	407	04	5
Auxiliar Administrativo	Carrera Administrativa	407	03	17
Conductor	Carrera Administrativa	480	02	2
Auxiliar de Servicios Generales	Carrera Administrativa	470	01	4
Total Nivel Asistencial				29

Los cinco (5) niveles de la Contraloría suman un total de noventa y ocho (98) cargos, a partir de la reforma parcial de la Planta de Cargos de la entidad, a través del Acuerdo Distrital 045 de 18 de diciembre de 2020 y que se implementó en el 2021, quedando la siguiente Estructura:



Distribución de la Planta de Cargos Por Niveles a 31 diciembre de 2023




Fuente: Dirección Administrativa y Financiera

Desde la última reestructuración la Contraloría Distrital de Cartagena cuenta con una distribución porcentual de la planta de personal por cargos, como se refleja en el anterior gráfico.

El Talento Humano de la entidad se capacita anualmente, de acuerdo con la Ley 1416 de 2010, la cual estipula que el 2% del presupuesto deberá ser destinado a la formación de los Servidores Públicos del Organismo de Control; esto se viene cumpliendo desde los orígenes de esta norma; la inversión en capacitación en el año 2023 estuvo en el orden de los \$ **194.808.131**.

En la vigencia que corresponde a este informe, la entidad programo la socialización del Código de Integridad, a través de la Caja de Compensación familiar, programa que fue un éxito y donde participaron todos los niveles jerárquicos.

	INFORME DE GESTIÓN CONSOLIDADO 2023	Código: P01-INF 01
		Versión: 3.0
		Fecha: 31/12/2022
		Página 20 de 24

RESULTADOS DE LA GESTIÓN FINANCIERA Y DE TESORERÍA

GESTIÓN PRESUPUESTAL DEL INGRESOS:

Los ingresos tuvieron un comportamiento durante la vigencia fiscal de 2023, por valor de **Nueve Mil Setecientos Cuarenta Millones Cuatrocientos Seis Mil Quinientos Siete Pesos Con Cincuenta un Centavos M/L (\$9,740,406,507, 51)**

PRESUPUESTO DE INGRESOS INICIAL A enero de 2023

Ingresos Corrientes Transferencias Nivel Central	\$7,270,982,993.00
Cuotas de Fiscalización	\$2,261,606,683.00
TOTAL	\$9,532,589,676.00

Se realiza un movimiento de Incorporación al Presupuesto de Gastos de Funcionamiento y por ende al ingreso de la Contraloría Distrital de Cartagena de Indias para la Vigencia Fiscal del 2023, como se refleja en la siguiente tabla:

CONTRALORÍA DISTRITAL DE CARTAGENA DE INDIAS PRESUPUESTO DE INGRESOS PARA LA VIGENCIA FISCAL DE 2.023		
CÓDIGO	CONCEPTO DEL INGRESO	VALOR
1.3.3.4.03.93-93-098	Cuota de Fiscalización y Auditaje Entidades Descentralizadas Distritales Nivel Central	\$ 11.729.638,51
TOTAL		\$11.729.638,51

Por medio del cual Resolución No. 196 - 01 noviembre 2023 se vuelve a realizar una Incorporación al Presupuesto de Gastos de Funcionamiento de la Contraloría Distrital de Cartagena de Indias para la Vigencia Fiscal del 2023

CONTRALORÍA DISTRITAL DE CARTAGENA DE INDIAS PRESUPUESTO DE INGRESOS PARA LA VIGENCIA FISCAL DE 2.023		
CÓDIGO	CONCEPTO DEL INGRESO	VALOR
1.2.3.2.02.098	Cuota de Fiscalización y Auditaje Entidades Descentralizadas Distritales Nivel Central	\$ 46.521.682,00
2.1.2.19.2	Ingresos Corrientes de Libre Destinación ICLD	\$ 149.565.511, 00
TOTAL		\$196.087.193,00

Total, de ingresos percibidos en el 2023 fue por **nueve mil setecientos cuarenta millones cuatrocientos seis mil quinientos siete pesos con cincuenta y un centavo m/l (\$9.740,406.507, 51)**, sumadas las anteriores incorporaciones.

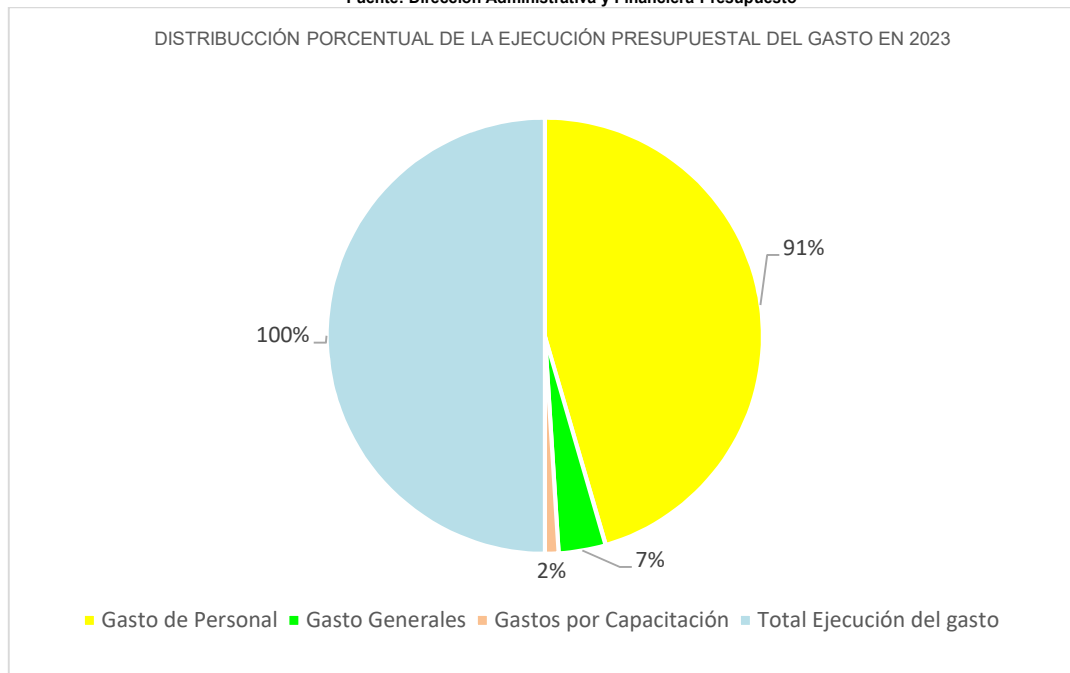


GESTIÓN PRESUPUESTAL DEL GASTO:

La Ejecución Presupuestal del gasto durante la vigencia fiscal año 2023, reflejó la suma de **nueve mil setecientos cuarenta millones cuatrocientos seis mil quinientos siete pesos (\$9,740,406,507, 00)**, distribuidos de la siguiente manera:


EJECUCIÓN PRESUPUESTAL GASTOS 2023		Porcentaje de participación
Gastos de Personal	\$8.909.550.480,00	91%
Gastos Generales	\$ 636.047.896,00	7%
Capacitación	\$ 194.808.131 ,00	2%
TOTAL DE EGRESOS	\$ 9.740.406.507,00	100%

Fuente: Dirección Administrativa y Financiera-Presupuesto



Fuente: Dirección Administrativa y Financiera-Presupuesto

La tabla y el gráfico muestra el comportamiento de los gastos presupuestales en cifras absolutas y porcentuales en el periodo informado en este documento.

	INFORME DE GESTIÓN CONSOLIDADO 2023	Código: P01-INF 01
		Versión: 3.0
		Fecha: 31/12/2022
		Página 22 de 24

DIRECCIONAMIENTO ESTRATÉGICO Y FUNCIONAL

El direccionamiento estratégico en la Contraloría Distrital de Cartagena es gestionado a través del Plan Estratégico Institucional 2022-2025, la formulación anual del Plan de Acción, de los Planes Institucionales exigidos por el decreto ley 612 de 2018 y por el seguimiento o monitoreo de los mismos; para el 2023 los planes arrojaron los siguientes resultados:


PRIMER AÑO (2022) DE EJECUCIÓN DEL PEI:

Objetivo Institucional	Año 1										
	Trimestre 1		Trimestre 2		Total Acumulado	Trimestre 3		Total Acumulado	Trimestre 4		Total Acumulado
	Avance Programado	Avance Ejecutado	Avance Programado	Avance Ejecutado		Avance Programado	Avance Ejecutado		Avance Programado	Avance Ejecutado	
Gestionar el control y vigilancia fiscal con calidad y oportunidad, generando un impacto positivo en la ciudad de Cartagena de Indias.	6,25	0	6,25	4,9	4,9	6,25	3,7	8,6	6,25	6,1	14,7
Generar sinergias con las comunidades de la ciudad de Cartagena, para promover el cuidado del patrimonio público del Distrito.	6,25	0	6,25	5,6	5,6	6,25	4,4	10	6,25	5,7	15,7
Implementar una gestión organizacional con un enfoque de Gerencia Pública efectiva; alineada con un direccionamiento estratégico del talento humano, para generar resultados con impactos positivos.	6,25	0	6,25	2,5	2,5	6,25	3,8	6,3	6,25	5,73	12,03
Robustecer las herramientas tecnológicas de la Contraloría de Cartagena, para generar resultados efectivos y oportunos, a la luz de la política gobierno digital y gestión Documental; transparencia, acceso a la información pública y lucha contra la corrupción.	6,25	0	6,25	5	5	6,25	3,9	8,9	6,25	6	14,9
Total	6,25%	0,00%	6,25%	4,50%	4,50%	6,25%	3,95%	8,45%	6,25%	5,88%	14,33%

SEGUNDO AÑO (2023) DE EJECUCIÓN DEL PEI:

Objetivo Institucional	Año 2											
	Trimestre 1		Total Acumulado	Trimestre 2		Total Acumulado	Trimestre 3		Total Acumulado	Trimestre 4		Total Acumulado
	Avance Programado	Avance Ejecutado		Avance Programado	Avance Ejecutado		Avance Programado	Avance Ejecutado		Avance Programado	Avance Ejecutado	
Gestionar el control y vigilancia fiscal con calidad y oportunidad, generando un impacto positivo en la ciudad de Cartagena de Indias.	6,25	1,14	15,84	6,25	2,3	18,14	6,25	3,8	21,94	6,25	21,4	43,34
Generar sinergias con las comunidades de la ciudad de Cartagena, para promover el cuidado del patrimonio público del Distrito.	6,25	1,5	17,2	6,25	2,5	19,7	6,25	3	22,7	6,25	22,11	44,81
Implementar una gestión organizacional con un enfoque de Gerencia Pública efectiva; alineada con un direccionamiento estratégico del talento humano, para generar resultados con impactos positivos.	6,25	2	14,03	6,25	3,2	17,23	6,25	4,4	21,63	6,25	20,89	42,52
Robustecer las herramientas tecnológicas de la Contraloría de Cartagena, para generar resultados efectivos y oportunos, a la luz de la política gobierno digital y gestión Documental; transparencia, acceso a la información pública y lucha contra la corrupción.	6,25	2	16,9	6,25	2,4	19,3	6,25	3,5	22,8	6,25	15	37,8
Total	6,25%	1,66%	15,99%	6,25%	2,60%	18,59%	6,25%	3,68%	22,27%	6,25%	19,85%	42,12%

El Plan Estratégico Institucional tiene dos años de ejecución y por razones de desfinanciación presupuestal en el primer año se obtuvieron bajos niveles de cumplimiento, para el segundo año hubo una recuperación que permitió aumentar el nivel de cumplimiento, a la fecha de este informe refleja un crecimiento porcentual de 42%, ubicando por debajo del estándar que debería ser de un 50% porque el horizonte de tiempo estipulado es de cuatro años y debíamos alcanzar este porcentajes, mas sin embargo creemos que con la nueva administración alcanzaremos el estándar para el 2024 y 2025.

	INFORME DE GESTIÓN CONSOLIDADO 2023	Código: P01-INF 01
		Versión: 3.0
		Fecha: 31/12/2022
		Página 23 de 24

El Avance del Plan de Acción anual para este periodo terminado el cuarto trimestre del año es de un 99%; podemos afirmar que se cumplió, para el siguiente periodo debemos implementar políticas y estrategias que le permitan a la Contraloría alcanzar las metas y objetivos de mediano y largo plazo.

Atentamente,

ÁNGELA MARÍA CUBIDES GONZÁLEZ
 Contralora Distrital de Cartagena de Indias

Proyectó/Elaboró: Nicolás Martínez Grau-Coordinador de Planeación

