



CONTRALORÍA DISTRITAL
DE CARTAGENA DE INDIAS



INFORME DE AUSTERIDAD DEL GASTO PÚBLICO

TRIMESTRE ABRIL A JUNIO 2015

RITA VICTORIA AMADOR SALGUEDO
Jefe Oficina Control Interno

Cartagena, D. T. y C, Julio 2015

Barrió Pie de la Popa, Calle 30 No. 18 A - 226 Segundo Piso.- Teléfonos:(5) 6560977-6561519-6437196

www.contraloriadecartagena.gov.co

Cartagena de Indias D.T y C. - Colombia

“POR UN CONTROL FISCAL DE IMPACTO POSITIVO HACIA LA CIUDADANÍA”



INTRODUCCIÓN

Este informe corresponde al seguimiento realizado por la Oficina de Control Interno, a los Gasto ejecutados por la Contraloría Distrital de Cartagena de Indias, en el segundo trimestre de la vigencia 2015, verificando que se cumpla lo establecido en el Artículo 22 del Decreto 1737 de 1998, y las disposiciones establecidas sobre austeridad y eficiencia del gasto público.

Este seguimiento toma como referencia el comportamiento del gasto en el período comprendido entre el primero (1) de Abril y el treinta (30) de Junio de 2015, los datos aquí suministrados son tomados de las Informaciones presupuestales, Informes de Contabilidad, Contratación y Tesorería generados por la oficina Administrativa y Financiera de la entidad.

ALCANCE

Efectuar seguimiento a la ejecución del gasto en la Contraloría Distrital de Cartagena de Indias, en el marco de la Política de Austeridad del Gasto, determinada por el Gobierno Nacional, correspondiente al Segundo Trimestre de la vigencia 2015.

FUENTES DE INFORMACION

Para la realización del informe trimestral de austeridad del gasto, el Área Administrativa y Financiera de la entidad, suministró y facilitó la información necesaria y requerida para dicho fin.

METODOLOGÍA

Para el presente informe se hizo necesario consultar los registros contables y presupuestales existentes en el Área Administrativa y Financiera de la entidad, tales como: balances, libros auxiliares de caja y bancos, consignaciones, registros



CONTRALORÍA DISTRITAL
DE CARTAGENA DE INDIAS



presupuestales y documentos soportes para comprobar el comportamiento de las erogaciones durante el periodo evaluado, representados en la siguiente tabla:

AUSTERIDAD DEL GASTO PÚBLICO

Enero – Febrero – Marzo 2015



CONTRALORÍA DISTRITAL DE CARTAGENA DE INDIAS



RUBROS/PERIODO	Acumulado Abril 2015	Acumulado Abril 2014	Variación		Acumulado Mayo 2015	Acumulado Mayo 2014	Variación		Acumulado Junio 2015	Acumulado Junio 2014	Variación	
			Absoluta	Porcentual			Absoluta	Porcentual			Absoluta	Porcentual
Gastos Administrativos (Funcionamiento)	\$242.646.911	\$178.201.932	\$64.444.979	36,16	\$326.878.126	\$239.490.803	\$87.387.323	36,49	\$415.998.997	\$293.988.486	\$122.010.511	41,50
Gastos de Personal	\$46.777.765	\$69.042.382	\$22.264.617	-32,25	\$75.777.765	\$89.439.294	-\$13.661.529	-15,27	\$96.577.765	\$108.297.512	-\$11.719.747	-10,82
Remuneración Por Servicios Técnicos	\$4.000.000	\$6.000.000	-\$2.000.000	-33,33	\$6.000.000	\$8.000.000	-\$2.000.000	-25,00	\$8.000.000	\$8.000.000	\$0	0,00
Honorarios	\$36.700.000	\$54.200.000	\$17.500.000	-32,29	\$61.900.000	\$69.400.000	-\$7.500.000	-10,81	\$80.700.000	\$86.000.000	-\$5.300.000	-6,16
Capacitación del Personal	\$6.077.765	\$8.842.382	-\$2.764.617	-31,27	\$7.877.765	\$12.039.294	-\$4.161.529	-34,57	\$7.877.765	\$14.297.512	-\$6.419.747	-44,90
Horas Extras	\$0		\$0	0	\$0		\$0	100	\$0		\$0	0
Gastos Generales	\$195.869.146	\$109.159.550	\$86.709.596	79,43	\$251.100.361	\$150.051.509	\$101.048.852	67,34	\$319.421.232	\$185.690.974	\$133.730.258	72,02
Materiales y Suministros	\$44.714.836	\$24.458.481	\$20.256.355	82,82	\$53.714.836	\$24.458.481	\$29.256.355	119,62	\$62.714.836	\$24.458.481	\$38.256.355	156,41
Compra de Equipos	\$0	\$0	\$0		\$0	\$0	\$0	100	\$0	\$0	\$0	0
Mantenimiento	\$16.894.532	\$0	\$16.894.532		\$23.028.896	\$4.307.422	\$18.721.474	434,63	\$27.040.285	\$11.942.146	\$15.098.139	126,43
Seguros y Pólizas	\$0	\$0	\$0	0	\$10.554.452	\$14.890.620	-\$4.336.168	-29,12	\$10.554.452	\$14.890.620	-\$4.336.168	-29,12

Barrió Pie de la Popa, Calle 30 No. 18 A - 226 Segundo Piso.- Teléfonos:(5) 6560977-6561519-6437196

www.contraloriadecartagena.gov.co

Cartagena de Indias D.T y C. - Colombia

“POR UN CONTROL FISCAL DE IMPACTO POSITIVO HACIA LA CIUDADANÍA”



CONTRALORÍA DISTRITAL DE CARTAGENA DE INDIAS



Impresos, Publicaciones, Suscripciones y Afiliaciones	\$23.691.790	\$1.067.760	\$22.624.030	2118,83	\$23.691.790	\$1.067.760	\$22.624.030	2118,83	\$23.691.790	\$1.067.760	\$22.624.030	2118,83
Comunicaciones y Transporte	\$0	\$580.965	-\$580.965	-100,00	\$0	\$580.965	-\$580.965	-100,00	\$5.821.945	\$1.704.267	\$4.117.678	241,61
Viáticos y Gastos de Viaje	\$15.298.735	\$19.156.092	-\$3.857.357	-20,14	\$21.519.265	\$23.682.516	-\$2.163.251	-9,13	\$41.070.057	\$40.112.004	\$958.053	2,39
Arrendamiento	\$54.800.000	\$35.645.092	\$19.154.908	53,74	\$68.500.000	\$44.556.365	\$23.943.635	53,74	\$82.200.000	\$49.012.000	\$33.188.000	67,71
Servicios Públicos	\$15.307.077	\$10.665.019	\$4.642.058	43,53	\$20.719.862	\$17.681.419	\$3.038.443	17,18	\$25.558.188	\$22.498.435	\$3.059.753	13,60
Gastos, Legalizaciones, Conciliaciones y Sentencias	\$10.400.000	\$1.182.700	\$9.217.300	779,34	\$10.400.000	\$1.182.700	\$9.217.300	779,34	\$11.044.350	\$1.182.700	\$9.861.650	833,83
Legalización Caja Menor	\$5.204.362	\$5.244.131	-\$39.769	-0,76	\$7.589.112	\$5.244.131	\$2.344.981	44,72	\$8.648.112	\$6.423.431	\$2.224.681	34,63
Fotocopias	\$5.557.814	\$2.625.310	\$2.932.504	111,70	\$7.382.148	\$3.865.130	\$3.517.018	90,99	\$11.115.217	\$3.865.130	\$7.250.087	187,58
Impuestos, Tasas y Multas	\$0	\$534.000	-\$534.000	-100,00	\$0	\$534.000	-\$534.000	-100,00	\$462.000	\$534.000	-\$72.000	-13,48
Combustibles y Lubricantes	\$4.000.000	\$8.000.000	-\$4.000.000	-50,00	\$4.000.000	\$8.000.000	-\$4.000.000	-50,00	\$9.500.000	\$8.000.000	\$1.500.000	18,75

Barrió Pie de la Popa, Calle 30 No. 18 A - 226 Segundo Piso.- Teléfonos:(5) 6560977-6561519-6437196

www.contraloriadecartagena.gov.co

Cartagena de Indias D.T y C. - Colombia

“POR UN CONTROL FISCAL DE IMPACTO POSITIVO HACIA LA CIUDADANÍA”



ABRIL 2015:

Realizado el análisis del comportamiento de los distintos rubros, que conforman la Austeridad del Gasto, nos permite concluir que, los Gastos Administrativos (Funcionamiento) acumulados al mes de **Abril del 2015** ascendieron a \$242.646.911,00 y Abril del 2014 la suma de \$178.201.932,00; en general se produjo un aumento porcentual de 36,16%, en comparación a la vigencia anterior. Estas variaciones, corresponden al comportamiento de los siguientes rubros:

1. Gastos Administrativos de Personal

Tabla: Comportamiento Rubro Gastos de Personal

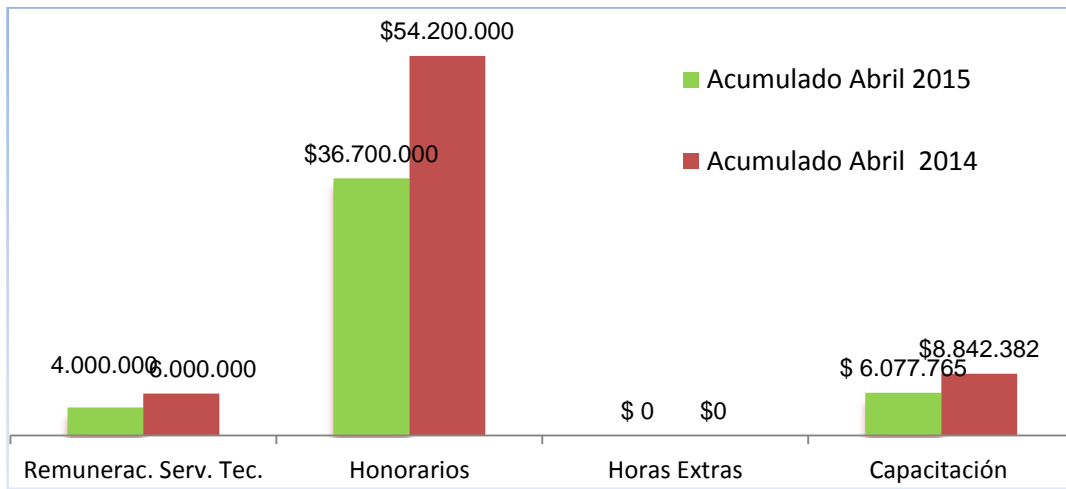
RUBROS/PERIODO	Acumulado Abril 2015	Acumulado Abril 2014	Variación	
			Absoluta	Porcentual
Gastos de Personal	\$46.777.765	\$69.042.382	-\$22.264.617	-32,25
Remuneración Por Servicios Técnicos	\$4.000.000	\$6.000.000	-\$2.000.000	-\$ 33,33
Honorarios	\$36.700.000	\$54.200.000	-\$17.500.000	-32,29
Horas Extras	\$0	\$0	\$0	0
Capacitación de Personal	\$6.077.765	\$8.842.382	-\$2.764.617	-31,27

Fuente: Información suministrada por la Tesorería de la Contraloría Distrital

En cuanto a los Gastos Administrativos de Personal, durante la vigencia 2015 disminuyeron de 46.777.765,00 y en la vigencia 2014 fue de \$69.042.382,00 se presentó un disminución de 32,25% en comparación a la vigencia anterior.



Grafica 1: Comportamiento Rubros de Gastos Administrativo de Personal



2. Gastos Generales.

2.1. Adquisición de Bienes y Servicios.

Para la presente vigencia, la adquisición de bienes y servicios contratados por la Contraloría Distrital de Cartagena, asciende a \$195.869.146,00 y \$112.647.562,00 para la vigencia 2014, presentándose un aumento porcentual del 73,88%, tal como se muestra en la siguiente Tabla:

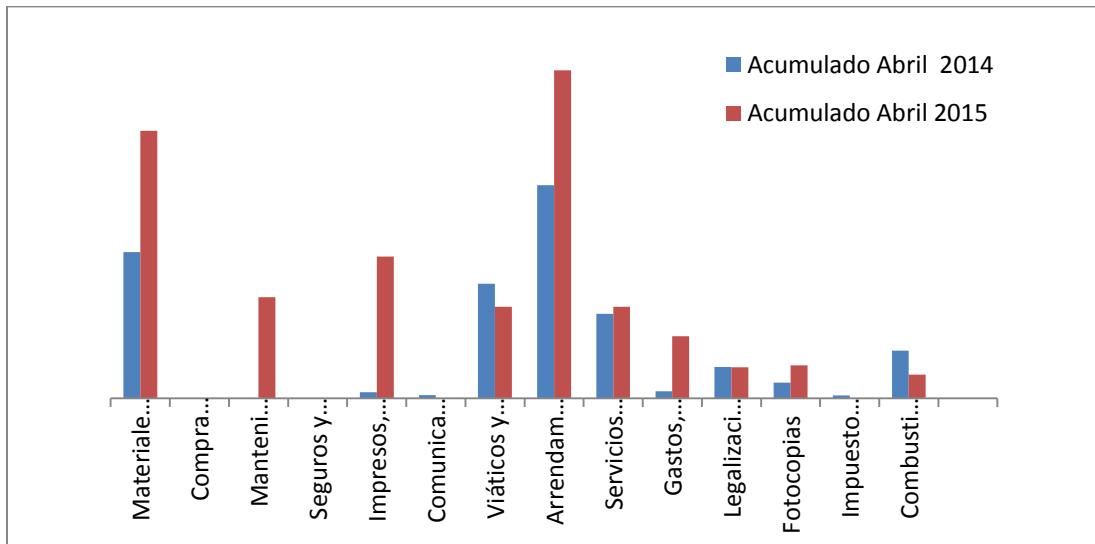


CONTRALORÍA DISTRITAL DE CARTAGENA DE INDIAS



Fuente: Información suministrada por la Tesorería de la Contraloría Distrital

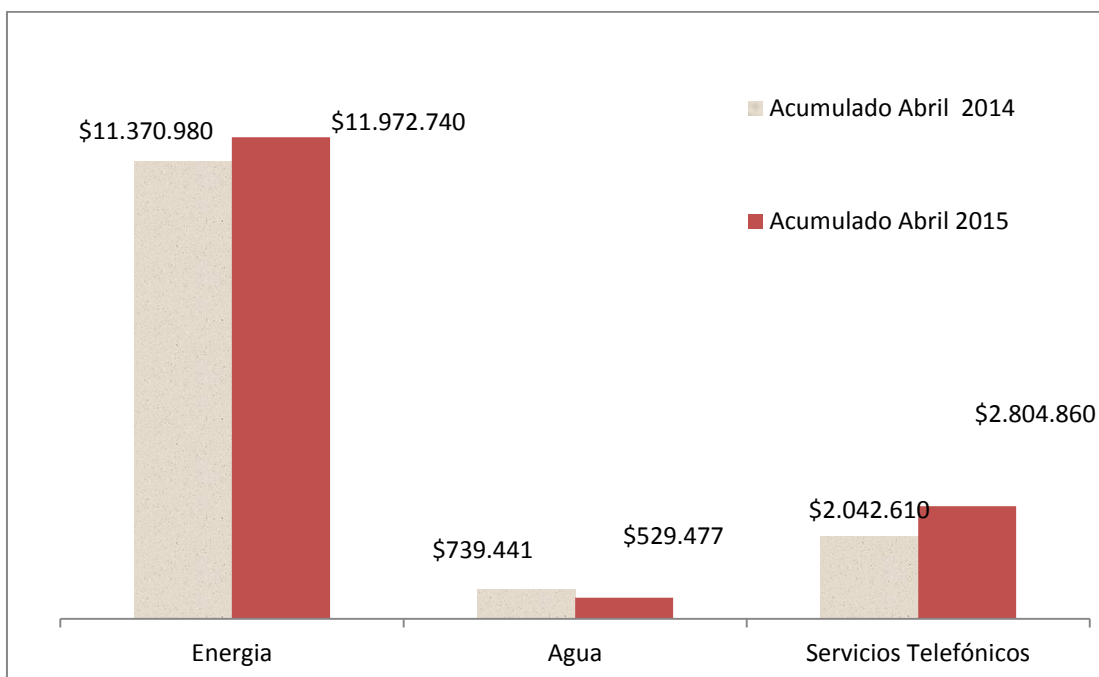
RUBROS/PERIODO	Acumulado Abril 2015	Acumulado Abril 2014	Variación	
			Absoluta	Porcentual
Gastos Generales	\$195.869.146	\$112.647.562	\$83.221.584	73,88
Materiales y Suministros	\$44.714.836	\$24.458.481	\$20.256.355	82,82
Compra de Equipos	\$0	\$0	\$0	0
Mantenimiento	\$16.894.532	\$0	\$16.894.532	0
Seguros y Pólizas	\$0	\$0	\$0	0
Impresos, Publicaciones, Suscripciones y Afiliaciones	\$23.691.790	\$1.067.760	\$22.624.030	2118,83
Comunicaciones y Transporte	\$0	\$580.965	-\$580.965	-100,00
Viáticos y Gastos de Viaje	\$15.298.735	\$19.156.092	-\$3.857.357	-20,14
Arrendamiento	\$54.800.000	\$35.645.092	\$19.154.908	53,74
Servicios Públicos	\$15.307.077	\$14.153.031	\$1.154.046	8,15
Gastos, Legalizaciones, Conciliaciones y Sentencias	\$10.400.000	\$1.182.700	\$9.217.300	779,34
Legalización Caja Menor	\$5.204.362	\$5.244.131	-\$39.769	-0,76
Fotocopias	\$5.557.814	\$2.625.310	\$2.932.504	111,70
Impuestos, Tasas y Multas	\$0	\$534.000	-\$534.000	-100,00
Combustibles y Lubricantes	\$4.000.000	\$8.000.000	-\$4.000.000	-50,00



Los rubros de Servicios Públicos en especial Servicios Telefónicos, Energía e impresos, Comunicaciones, Suscripciones y Afiliaciones presentaron un aumento porcentual de 37,32% ,5,29%, 2.118,83% y los rubros de Remuneración por Servicios Técnicos, Comunicación y Transporte, Impuestos, Tasas y Multas y Servicios Públicos Agua presentaron una disminución porcentual de 33.33%, 100%, 100% y 28,39% comparado con la vigencia anterior.

Tabla: Comportamiento Rubro de Servicios Públicos

RUBROS/PERIODO	Acumulado Abril 2015	Acumulado Abril 2014	Variación	
			Absoluta	Porcentual
Gastos Generales	\$15.307.077	\$14.153.031	\$1.154.046	8,15
Servicios Públicos	\$15.307.077	\$14.153.031	\$1.154.046	8,15
Energía	\$11.972.740	\$11.370.980	\$601.760	5,29
Agua	\$529.477	\$739.441	-\$209.964	-28,39
Servicios Telefónicos	\$2.804.860	\$2.042.610	\$762.250	37,32



3. Recomendaciones, Acciones y Políticas de Austeridad

Acción 1

Objetivo de Ahorro: Mantener los controles en el uso de Remuneración por Servicios Técnicos, Honorarios, Capacitación del Personal, Comunicación y Transporte, Viáticos y Gastos de Viaje, Legalización de Caja Menor, Impuestos, Tasas y Multas y Servicios Públicos en especial en especial Agua, ya que para presente vigencia se presentaron disminuciones porcentuales por valor de 33,33%, 32,29%, 31,27%, 100%, 20,14%, 0,76% y 100%.

Acción 2:

Racionalización de Recursos: La Contraloría Distrital de Cartagena de Indias, debe racionalizar el uso de la Materiales y Suministros, Impresos, Publicaciones, Suscripciones y Afiliaciones, Legalización de Caja Menor, Conciliaciones y Sentencias, Fotocopias, y en especial servicios públicos, Energía y Servicios Telefónicos los cuales tuvieron un aumento porcentual de 82,82%, 2,118,83%, 779,34%, 111,70%, 5,29% y 37,32% en comparación con el mismo periodo del año inmediatamente anterior.



MAYO 2015:

Realizado el análisis del comportamiento de los distintos rubros, que conforman la Austeridad del Gasto, nos permite concluir que, los Gastos Administrativos (Funcionamiento) acumulados al mes de Mayo del 2015 ascendieron a \$326.878.126,00 y Mayo del 2014 la suma de \$239.490.803,00; en general se produjo un aumento porcentual de 36,49%, en comparación a la vigencia anterior. Estas variaciones, corresponden al comportamiento de los siguientes rubros:

1. Gastos Administrativo de Personal.

Tabla: Comportamiento Rubro Gastos de Personal

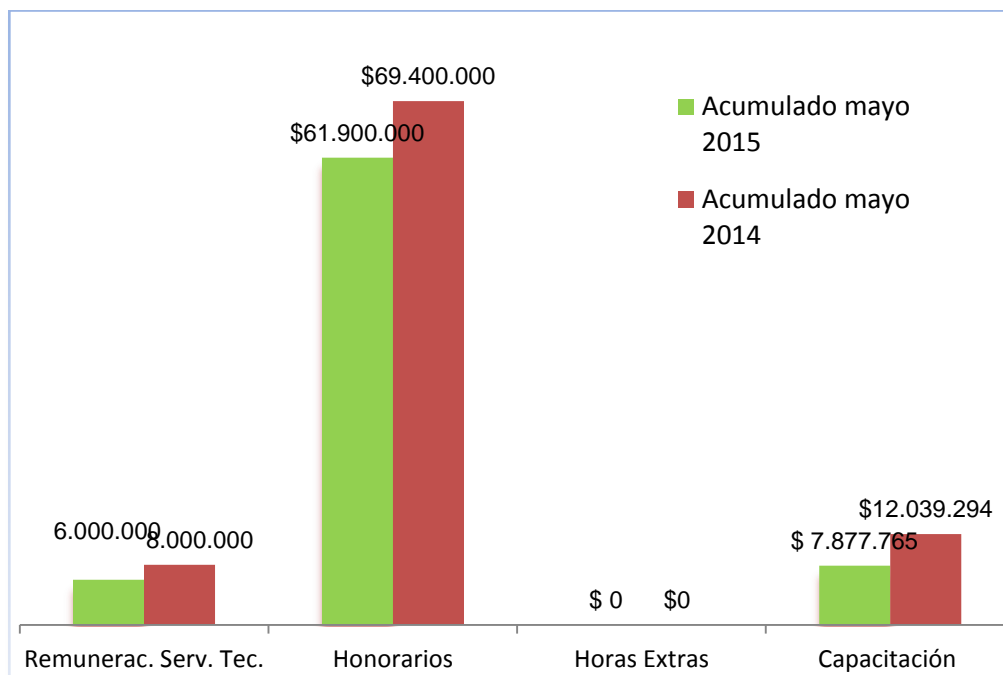
RUBROS/PERIODO	Acumulado mayo 2015	Acumulado mayo 2014	Variación	
			Absoluta	Porcentual
Gastos de Personal	\$75.777.765	\$89.439.294	-\$13.661.529	-15,27
Remuneración Por Servicios Técnicos	\$6.000.000	\$8.000.000	-\$2.000.000	-\$ 25,00
Honorarios	\$61.900.000	\$69.400.000	-\$7.500.000	-10,81
Horas Extras	\$0	\$0	\$0	100
Capacitación de Personal	\$7.877.765	\$12.039.294	-\$4.161.529	-34,57

Fuente: Información suministrada por la Tesorería de la Contraloría Distrital

En cuanto a los Gastos Administrativos de Personal, durante la vigencia 2015 disminuyeron de 75.777.765,00 y en la vigencia 2014 fue de \$89.439.294,00 se presentó un disminución de 15,27% en comparación a la vigencia anterior.



Grafica 1: Comportamiento Rubros de Gastos Administrativo de Personal



2. Gastos Generales.

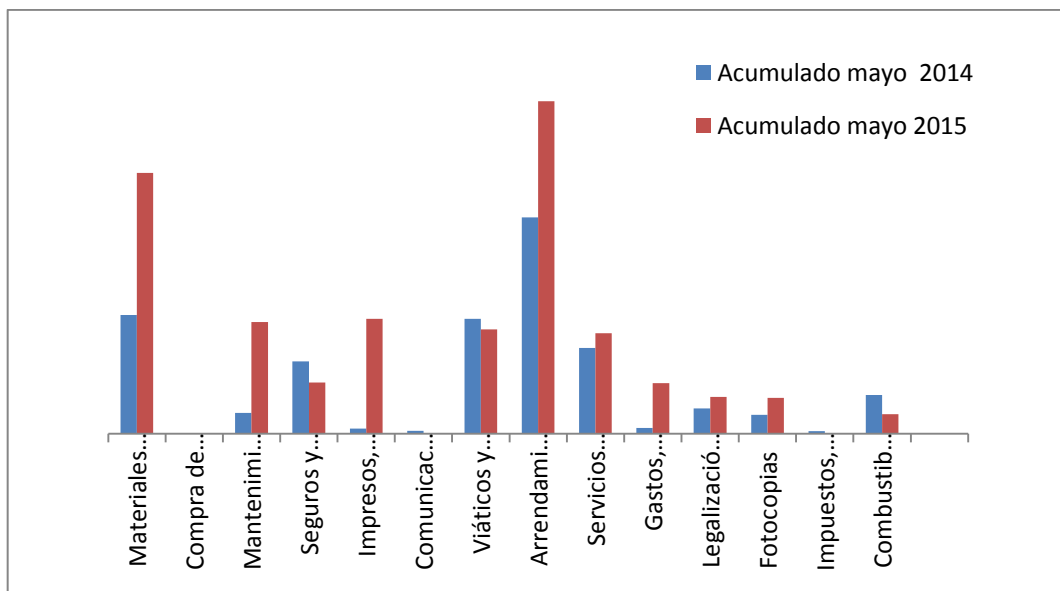
2.1. Adquisición de Bienes y Servicios.

Para la presente vigencia, la adquisición de bienes y servicios contratados por la Contraloría Distrital de Cartagena, asciende a \$251.869.146,00 y \$150.051.509,00 para la vigencia 2014, presentándose un aumento porcentual del 67,34%, tal como se muestra en la siguiente Tabla:



Fuente: Información suministrada por la Tesorería de la Contraloría Distrital

RUBROS/PERIODO	Acumulado mayo 2015	Acumulado mayo 2014	Variación	
			Absoluta	Porcentual
Gastos Generales	\$251.100.361	\$150.051.509	\$101.048.852	67,34
Materiales y Suministros	\$53.714.836	\$24.458.481	\$29.256.355	119,62
Compra de Equipos	\$0	\$0	\$0	100
Mantenimiento	\$23.028.896	\$4.307.422	\$18.721.474	434,63
Seguros y Pólizas	\$10.554.452	\$14.890.620	-\$4.336.168	-29,12
Impresos, Publicaciones, Suscripciones y Afiliaciones	\$23.691.790	\$1.067.760	\$22.624.030	2118,83
Comunicaciones y Transporte	\$0	\$580.965	-\$580.965	-100,00
Viáticos y Gastos de Viaje	\$21.519.265	\$23.682.516	-\$2.163.251	-9,13
Arrendamiento	\$68.500.000	\$44.556.365	\$23.943.635	53,74
Servicios Públicos	\$20.719.862	\$17.681.419	\$3.038.443	17,18
Gastos, Legalizaciones, Conciliaciones y Sentencias	\$10.400.000	\$1.182.700	\$9.217.300	779,34
Legalización Caja Menor	\$7.589.112	\$5.244.131	\$2.344.981	44,72
Fotocopias	\$7.382.148	\$3.865.130	\$3.517.018	90,99
Impuestos, Tasas y Multas	\$0	\$534.000	-\$534.000	-100,00
Combustibles y Lubricantes	\$4.000.000	\$8.000.000	-\$4.000.000	-50,00

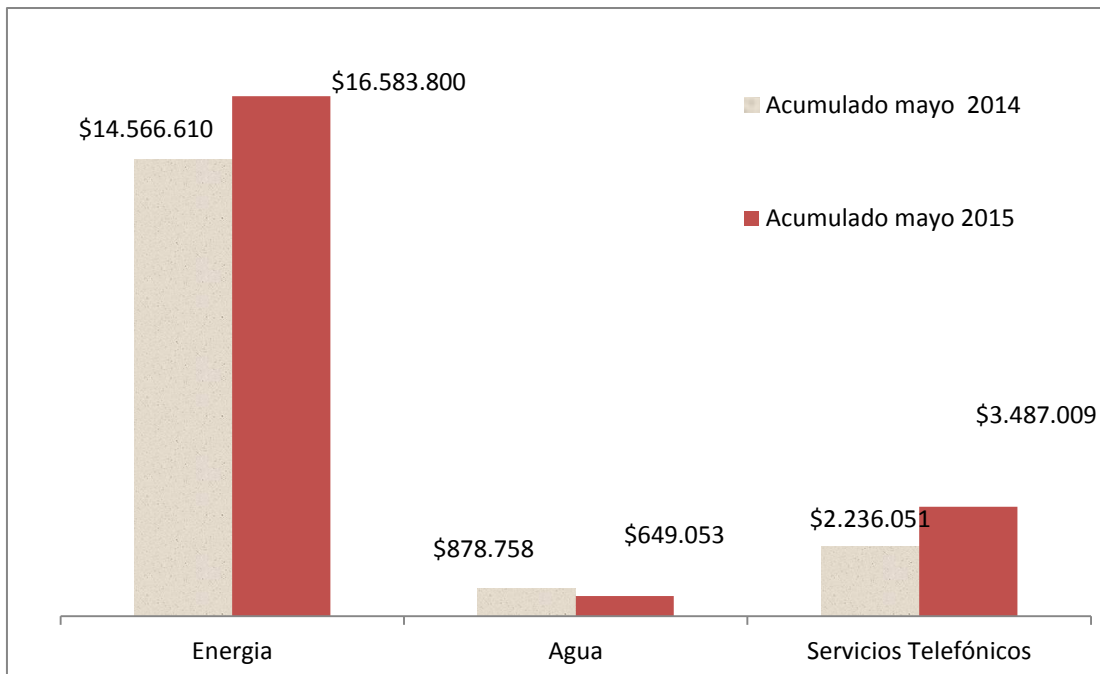


En el rubro de los gastos generales podemos observar un incremento del 67.34% con respecto al año 2014, dentro de este, los rubros que aumentaron significativamente este año fueron: Impresos, publicaciones, suscripciones y Afiliaciones en un 2118,83%, Gastos, legalizaciones, conciliaciones y sentencias 779.34%, Materiales y suministros 119.62% y mantenimiento 434.63%, fotocopias 90.99% y en los servicios públicos la Energía y los servicios telefónicos con 13.85% y 55.94% respectivamente. Por otra parte la disminución se puede notar en los rubros de seguros y pólizas 29.12%, comunicaciones y transporte disminuyó 100%, Viáticos 9.13%, impuestos, tasas y multas 100%, combustibles y lubricantes 50% y el servicio público de Agua 26.14% en comparación con la vigencia anterior.



Tabla: Comportamiento Rubro de Servicios Públicos

RUBROS/PERIODO	Acumulado mayo 2015	Acumulado mayo 2014	Variación	
			Absoluta	Porcentual
Gastos Generales	\$20.719.862	\$17.681.419	\$3.038.443	17,18
Servicios Públicos	\$20.719.862	\$17.681.419	\$3.038.443	17,18
Energía	\$16.583.800	\$14.566.610	\$2.017.190	13,85
Agua	\$649.053	\$878.758	-\$229.705	-26,14
Servicios Telefónicos	\$3.487.009	\$2.236.051	\$1.250.958	55,94





3. Recomendaciones, Acciones y Políticas de Austeridad

Acción 1

Objetivo de Ahorro: Mantener los controles en el uso de los rubros que disminuyeron en la actual vigencia como son: Remuneración por Servicios Técnicos 25%, Honorarios 10.81%, Capacitación del Personal 34.57%, seguros y pólizas 29.12%, comunicaciones y transporte 100%, viáticos y gastos de viaje 9.13%, impuestos tasas y multas 100% y combustibles y lubricantes que disminuyó en un 50% en la presente vigencia.

Acción 2:

Racionalización de Recursos: La Contraloría Distrital de Cartagena de Indias, debe racionalizar el uso de los materiales y suministros ya que tuvieron un incremento del 119.62% con respecto a la vigencia anterior, al igual que los rubros de mantenimiento que aumentó 434.63%, impresos y publicaciones 2118.83%, en servicios públicos la energía 13.85% y telefonía 55.94%, gastos, legalizaciones, conciliaciones y sentencias 779.34%, legalización de caja menor 44.72% y fotocopias 90.99%

JUNIO 2015:

Realizado el análisis del comportamiento de los distintos rubros, que conforman la Austeridad del Gasto, nos permite concluir que, los Gastos Administrativos (Funcionamiento) acumulados al mes de Junio del 2015 ascendieron a \$415.998.997,00 y Junio del 2014 la suma de \$293.988.486,00; en general se produjo un aumento porcentual de 41.50%, en comparación a la vigencia anterior. Estas variaciones, corresponden al comportamiento de los siguientes rubros:



1. Gastos Administrativo de Personal.

Tabla: Comportamiento Rubro Gastos de Personal

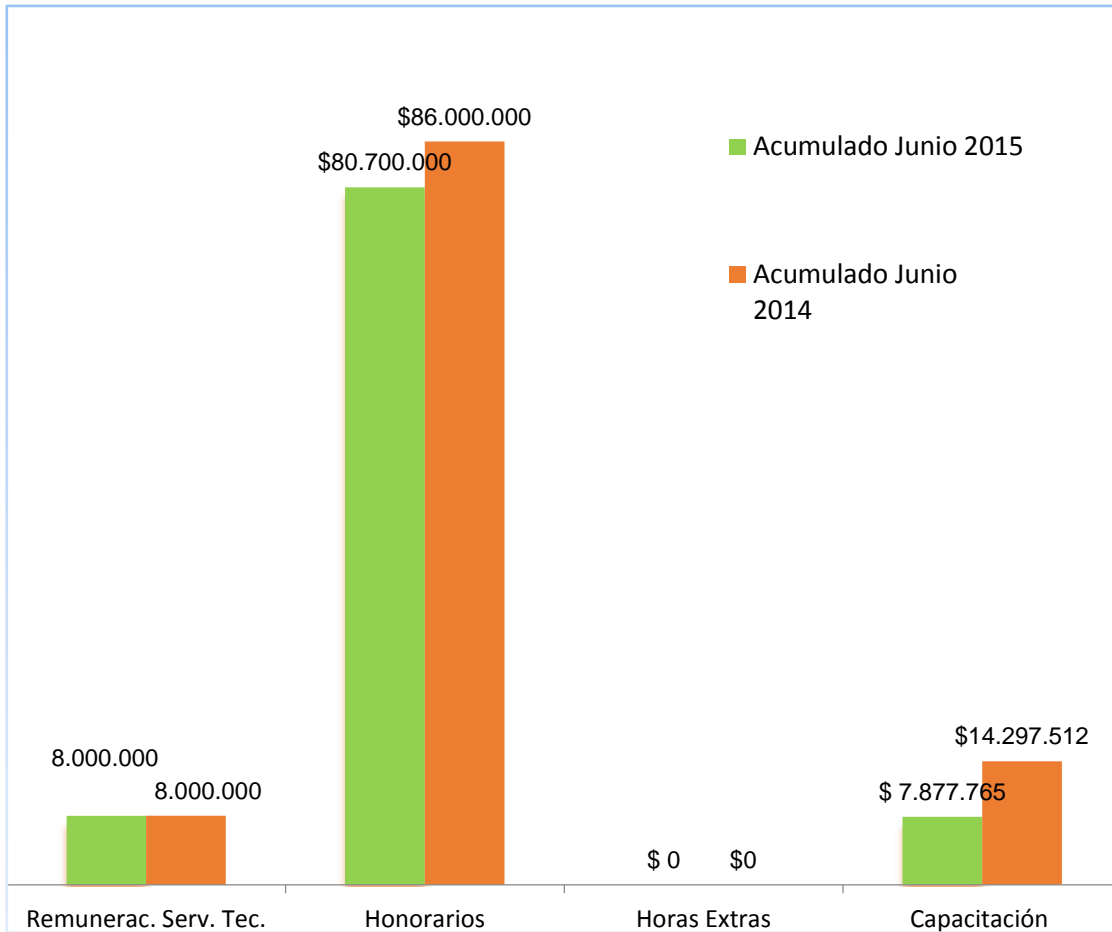
RUBROS/PERIODO	Acumulado Junio 2015	Acumulado Junio 2014	Variación	
			Absoluta	Porcentual
Gastos de Personal	\$96.577.765	\$108.297.512	-\$11.719.747	-10,82
Remuneración Por Servicios Técnicos	\$8.000.000	\$8.000.000	\$0	0,00
Honorarios	\$80.700.000	\$86.000.000	-\$5.300.000	-6,16
Horas Extras	\$0	\$0	\$0	0
Capacitación de Personal	\$7.877.765	\$14.297.512	-\$6.419.747	-44,90

Fuente: Información suministrada por la Tesorería de la Contraloría Distrital

En cuanto a los Gastos Administrativos de Personal, disminuyeron de \$108.297.512,00 en la vigencia 2014 a \$96.577.765,00 durante la vigencia 2015. Se presentó un disminución de 10,82% en comparación a la vigencia anterior.



Grafica 1: Comportamiento Rubros de Gastos Administrativo de Personal



2. Gastos Generales.

2.1. Adquisición de Bienes y Servicios.

Para la presente vigencia, la adquisición de bienes y servicios contratados por la Contraloría Distrital de Cartagena, asciende a \$319.421.232,00 y \$185.690.974,00 para la vigencia 2014, presentándose un aumento porcentual del 72,02%, tal como se muestra en la siguiente Tabla:

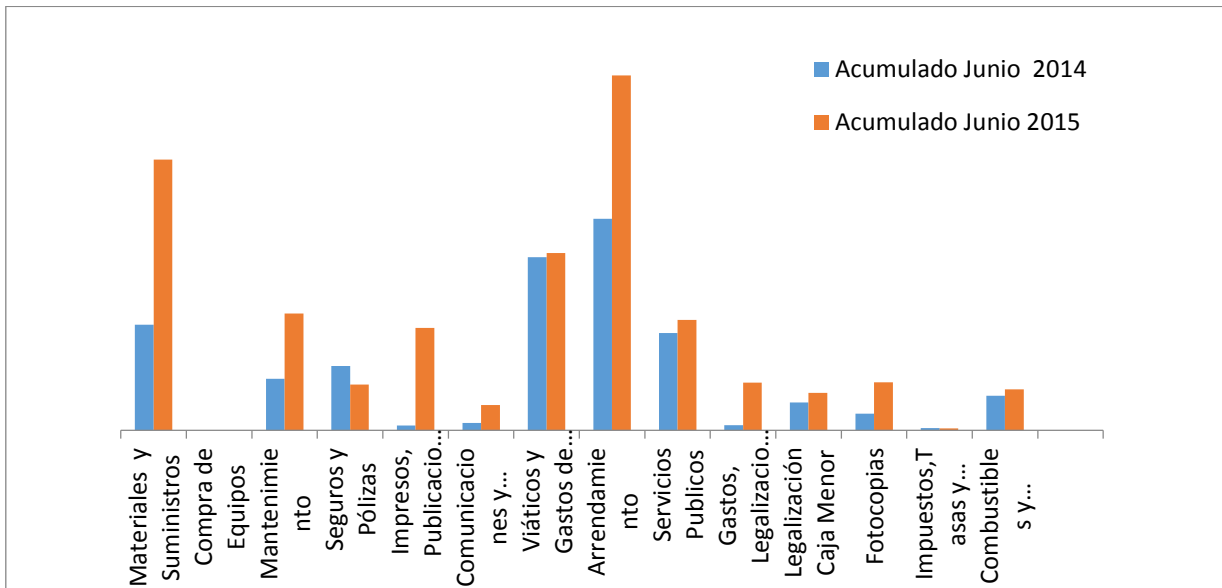
Fuente: Información suministrada por la Tesorería de la Contraloría Distrital



CONTRALORÍA DISTRITAL DE CARTAGENA DE INDIAS



RUBROS/PERIODO	Acumulado Junio 2015	Acumulado Junio 2014	Variación	
			Absoluta	Porcentual
Gastos Generales	\$319.421.232	\$185.690.974	\$133.730.258	72,02
Materiales y Suministros	\$62.714.836	\$24.458.481	\$38.256.355	156,41
Compra de Equipos	\$0	\$0	\$0	0
Mantenimiento	\$27.040.285	\$11.942.146	\$15.098.139	126,43
Seguros y Pólizas	\$10.554.452	\$14.890.620	-\$4.336.168	-29,12
Impresos, Publicaciones, Suscripciones y Afiliaciones	\$23.691.790	\$1.067.760	\$22.624.030	2118,83
Comunicaciones y Transporte	\$5.821.945	\$1.704.267	\$4.117.678	241,61
Viáticos y Gastos de Viaje	\$41.070.057	\$40.112.004	\$958.053	2,39
Arrendamiento	\$82.200.000	\$49.012.000	\$33.188.000	67,71
Servicios Públicos	\$25.558.188	\$22.498.435	\$3.059.753	13,60
Gastos, Legalizaciones, Conciliaciones y Sentencias	\$11.044.350	\$1.182.700	\$9.861.650	833,83
Legalización Caja Menor	\$8.648.112	\$6.423.431	\$2.224.681	34,63
Fotocopias	\$11.115.217	\$3.865.130	\$7.250.087	187,58
Impuestos, Tasas y Multas	\$462.000	\$534.000	-\$72.000	-13,48
Combustibles y Lubricantes	\$9.500.000	\$8.000.000	\$1.500.000	18,75

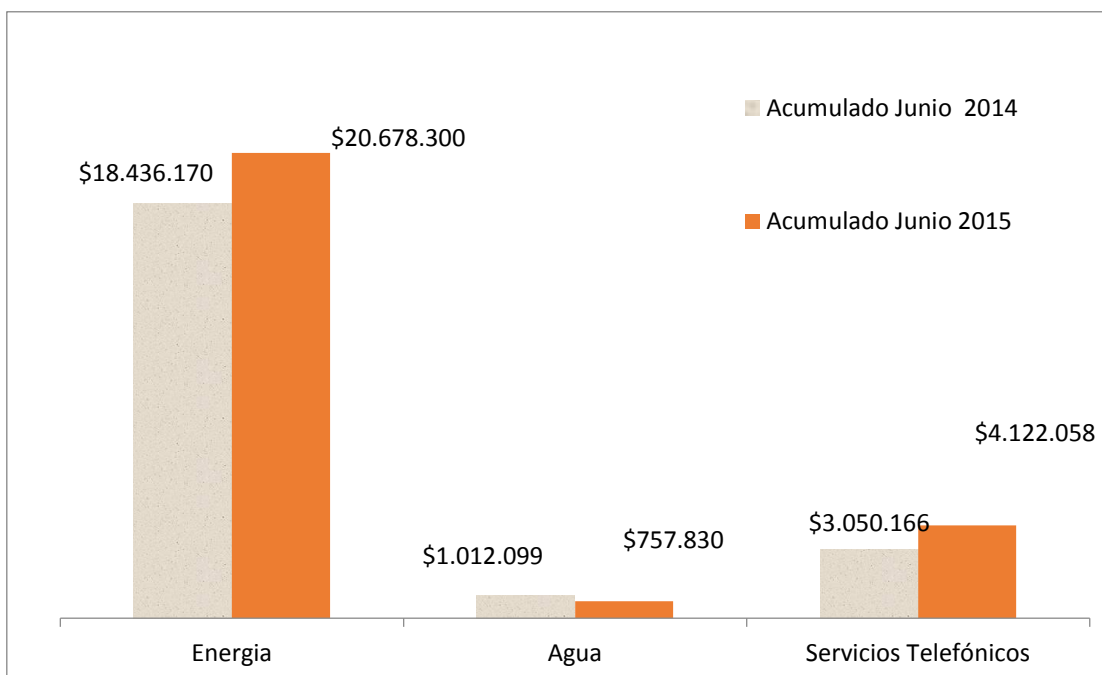


Con respecto al año 2014, dentro de este, los rubros que aumentaron significativamente este año fueron: Impresos, publicaciones, suscripciones y Afiliaciones en un 2118,83%, Gastos, legalizaciones, conciliaciones y sentencias 833.83%, Materiales y suministros 156.41% y mantenimiento 126.43%, fotocopias 187.58%, comunicaciones y transporte 241.61%, arrendamiento 67.71% y en los servicios públicos la Energía y los servicios telefónicos con 13.60% y 35.14% respectivamente. Por otra parte la disminución se puede notar en los rubros de seguros y pólizas 29.12%, impuestos, tasas y multas 13.48% y el servicio público de Agua 25.12% en comparación con la vigencia anterior.



Tabla: Comportamiento Rubro de Servicios Públicos

RUBROS/PERIODO	Acumulado Junio 2015	Acumulado Junio 2014	Variación	
			Absoluta	Porcentual
Gastos Generales	\$25.558.188	\$22.498.435	\$3.059.753	13,60
Servicios Públicos	\$25.558.188	\$22.498.435	\$3.059.753	13,60
Energía	\$20.678.300	\$18.436.170	\$2.242.130	12,16
Agua	\$757.830	\$1.012.099	-\$254.269	-25,12
Servicios Telefónicos	\$4.122.058	\$3.050.166	\$1.071.892	35,14





3. Recomendaciones, Acciones y Políticas de Austeridad

Acción 1

Objetivo de Ahorro: Mantener los controles en el uso de los rubros que disminuyeron en la actual vigencia como son: Honorarios 6.16%, Capacitación del Personal 44.90%, seguros y pólizas 29.12%, e impuestos tasas y multas 13.48% que disminuyeron en la presente vigencia.

Acción 2:

Racionalización de Recursos: La Contraloría Distrital de Cartagena de Indias, debe racionalizar el uso de los materiales y suministros ya que tuvieron un incremento del 156.41% con respecto a la vigencia anterior, al igual que los rubros de mantenimiento que aumentó 126.43%, impresos y publicaciones 2118.83%, Comunicaciones y transporte 241.61%, Gastos legalizaciones y conciliaciones 833.83% en servicios públicos la energía 13.85% y telefonía 55.94%, legalización de caja menor 34.63% y fotocopias 187.58%

RITA VICTORIA AMADOR SALGUEDO
Jefe Oficina Asesora de Control Interno

Revisó: Sergio Antonio Méndez Vergara – Auxiliar Administrativo de Oficina de Control Interno