	<b>INFORME DE BENEFICIOS DEL CONTROL FISCAL 2014</b>	<b>Código:</b> H02-Inf
		<b>Fecha:</b> 26/01/2015
		<b>Versión:</b> 1.2
		<b>Página</b> 1 de 5

# INFORME DE BENEFICIOS DEL CONTROL FISCAL

2013-2014

**MARIO ANDRÉS FELIZ MOSALVE**  
**CONTRALOR DISTRITAL**

**FERNANDO NIÑO MENDOZA**  
Director Técnico de Auditoría Fiscal


**MELISA JIMENEZ BARROS**  
Director Técnico de Responsabilidad Fiscal y Acciones Judiciales

**COORDINACIÓN:**  
**NICOLÁS MARTÍNEZ GRAU**  
Profesional Especializado-Planeación

**Cartagena de Indias, 27 de enero de 2015**


*Pie de la Popa, Calle30 No18 A 226 Tels.: 6560977-6560969  
[www.contraloriadecartagena.gov.co](http://www.contraloriadecartagena.gov.co)*

**“POR UN CONTROL FISCAL DE IMPACTO POSITIVO HACIA LA CIUDADANÍA”**

	<b>INFORME DE BENEFICIOS DEL CONTROL FISCAL 2014</b>	<b>Código:</b> H02-Inf
		<b>Fecha:</b> 26/01/2015
		<b>Versión:</b> 1.2
		<b>Página</b> 2 de 5

## TABLA DE CONTENIDO

	Pág.
PRESENTACIÓN.....	3
1. BENEFICIOS DEL CONTROL FISCAL.....	4
GRAFICOS COMPARATIVOS.....	5

	<b>INFORME DE BENEFICIOS DEL CONTROL FISCAL 2014</b>	<b>Código:</b> H02-Inf
		<b>Fecha:</b> 26/01/2015
		<b>Versión:</b> 1.2
		<b>Página</b> 3 de 5

## PRESENTACIÓN

Los beneficios producto del control fiscal ejercido por la Contraloría Distrital de Cartagena, se encuentran constituidos en reparaciones o ahorros de recursos que se logran en las entidades del Distrito, una vez corregidas las observaciones comunicadas por este organismo de control; en los informes de auditoría, el seguimiento a los planes de mejoramiento, las Funciones de Advertencia<sup>1</sup>; así como los provenientes del cobro persuasivo y coactivo producto del proceso de Responsabilidad Fiscal y Jurisdicción Coactiva, permitiendo de esta manera generar valor agregado al mejorar la gestión de la administración pública.

A continuación se presenta el Informe de Beneficios de control fiscal correspondiente a los años de 2013 y 2014; el cual permite mostrar de manera cuantitativa el grado de aporte que la Contraloría Distrital de Cartagena ha efectuado en la ciudad en cumplimiento de su misión en ejercicio de sus procesos de prestación de servicio de Control Fiscal Participativo, Evaluación a la Gestión Fiscal, Responsabilidad Fiscal y Jurisdicción Coactiva.

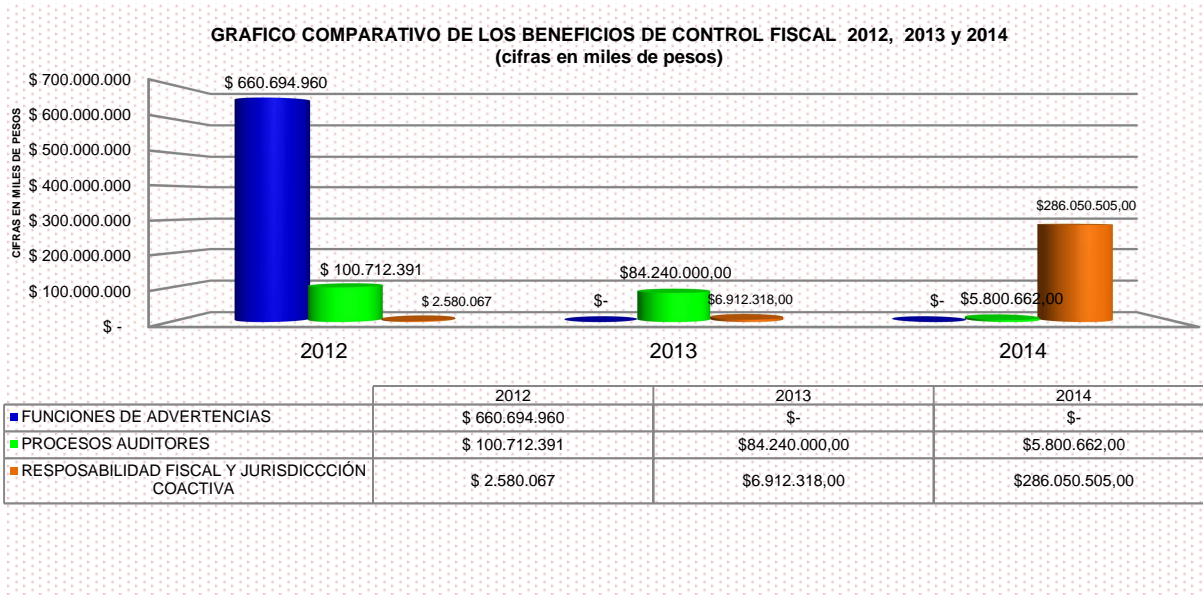
<sup>1</sup> Garantiza el ejercicio de la vigilancia a la gestión como una función preventiva sobre procedimientos u operaciones que pongan en posible riesgo el patrimonio público distrital.

## 1. BENEFICIOS DEL CONTROL FISCAL

Los Beneficios generados por la Contraloría de Cartagena en el desarrollo de su ejercicio de Control Fiscal, durante los años de 2013 y 2014, se determinan en una retribución potencial al Distrito de \$ \$291.851.167 millones, beneficios reportados por el proceso auditor de \$ 5.800.662 millones y los generados por Responsabilidad Fiscal y Jurisdicción Coactiva de \$ 286.050.505 millones que representan el 2% y 98% respectivamente en el 2014; como se observa en el siguiente cuadro:

Cifras en miles de pesos

Conceptos	2012	2013	2014	% 2013-2014
<b>BENEFICIOS DE LAS FUNCIONES DE ADVERTENCIA</b>				
Beneficios directos	0	0	0	0
Recuperaciones	0	0	0	0
Ahorro	0	0	0	0
Recuperaciones y Ahorros Potenciales	66.069.496.	0	0	0
<b>BENEFICIOS INDIRECTOS</b>	0	0	0	0
<b>TOTAL BENEFICIOS POR FUNCIONES DE ADVERTENCIAS</b>	<b>\$ 66.069.496.</b>	<b>0</b>	<b>0</b>	<b>0</b>
<b>BENEFICIOS DEL PROCESO AUDITOR</b>				
Beneficios directos	0	0	0	0
Recuperaciones	0	0	0	0
Ahorro	0	0	0	0
Recuperaciones y Ahorros Potenciales(Hallazgos fiscales Trasladados a Responsabilidad Fiscal)	34.719.009	84.240.000	5.800.662	
<b>TOTAL BENEFICIOS PROCESO AUDITOR</b>	<b>\$34.719.009</b>	<b>\$84.240.000</b>	<b>\$5.800.662</b>	<b>-93,11%</b>
<b>BENEFICIOS DEL PROCESO DE RESPONSABILIDAD FISCAL Y JURISDICCIÓN COACTIVA</b>				
<b>BENEFICIOS DIRECTOS</b>	0	288.064	0	
<b>COBRO PERSUASIVO</b>	0	10.672	0	
Archivo por pago o reparación dentro del proceso de responsabilidad fiscal Ley 610 /00	15.692	88.180	2.376	
Archivados por pago en el 2014			35.376	
Acuerdos de pago en 2014			29.152	
<b>BENEFICIOS DIRECTOS POTENCIALES</b>				
<b>COBRO COACTIVO</b>				
Fallos con responsabilidad fiscal en firme y ejecutoriados que pasan a Jurisdicción Coactiva	210.486	101.542	114.414.297	
<b>BENEFICIOS INDIRECTOS POTENCIALES</b>				
Medidas Cautelares Decretadas en los procesos de jurisdicción Coactiva	2.353.889	6.336.131	171.569.304	
<b>TOTAL BENEFICIOS PROCESOS DE RESPONSABILIDAD FISCAL Y JURISDICCIÓN COACTIVA</b>	<b>\$ 2.580.067</b>	<b>\$ 6.912.318</b>	<b>\$286.050.505</b>	<b>4.038%</b>
<b>TOTAL BENEFICIOS DE CONTROL FISCAL</b>	<b>\$103.368.572</b>	<b>\$91.152.318,00</b>	<b>\$291.851.167</b>	<b>220%</b>



Cifras en miles de pesos

CONCEPTO	2012	2013	2014	Valor del Aumento en \$
BENEFICIOS DE CONTROL FISCAL	\$169.361.954	\$ 91.152.318,00	\$ 291.851.167	\$ 200.698.849
PRESUPUESTO EJECUTADO	\$ 4.505.000	\$ 5.260.809	\$ 5.474.929	\$ 214.120
RELACION DE COSTO/BENEFICIO	\$ 37,59	\$ 17,32	\$ 53,30	\$ 35,98

La anterior tabla refleja el costo/ beneficio aumentado en un 208% con respecto al año anterior, lo que vislumbra una relación positiva en el futuro inmediato del Organismo de Control, en el cual se generó un beneficio de \$53,30, pesos potenciales en recuperación por cada pesos gastado presupuestalmente durante la vigencia del 2014; es decir por cada peso gastado en el 2014 existe un potencial beneficio en su recuperación de 35,98 pesos con respecto al año inmediatamente anterior.