



## INFORME DE AUSTERIDAD Y EFICIENCIA DEL GASTO PÚBLICO DICIEMBRE 2013

El presente Informe corresponde al seguimiento realizado por la Oficina Asesora de Control Interno, a los rubros que conforman la Austeridad del Gasto Público, ejecutados por la Contraloría Distrital de Cartagena de Indias, durante la vigencia 2013, verificando el cumplimiento a lo establecido en el Artículo 22 del Decreto 1737 de 1998, y a las disposiciones establecidas sobre Austeridad y Eficiencia del Gasto Público en las Entidades del Estado.

Este seguimiento toma como referencia el comportamiento del gasto acumulado a Diciembre de 2013, con base en saldos acumulados en la vigencia 2012, datos tomados de los Informes de Ejecución Presupuestal, Informes de Contabilidad, Contratación y Tesorería, generados por la Dirección Administrativa y Financiera, representados en la siguiente Tabla:

### Austeridad en el Gasto Público a Diciembre de 2013

RUBROS/PERIODO	Acumulado Diciembre de 2013	Acumulado Diciembre de 2012	Variación	
			Absoluta	Porcentual
<b>Gastos Administrativos (Funcionamiento)</b>	<b>\$695.848.245</b>	<b>\$310.512.918</b>	<b>\$385.335.327</b>	<b>124,10</b>
<b>Gastos de Personal</b>	<b>\$257.286.204</b>	<b>\$59.354.479</b>	<b>\$197.931.725</b>	<b>333,47</b>
Honorarios	\$116.636.667	\$44.233.316	\$72.403.351	163,69
Remuneración Por Servicios Técnicos	\$33.911.242	\$5.133.200	\$28.778.042	560,63
Capacitación de Personal	\$106.738.295	\$9.987.963	\$96.750.332	968,67
<b>Gastos Generales</b>	<b>\$438.562.041</b>	<b>\$251.158.439</b>	<b>\$187.403.602</b>	<b>74,62</b>
Materiales y Suministros	\$34.105.746	\$27.438.014	\$6.667.732	24,30
Compra de Equipos	\$2.750.000	\$0	\$2.750.000	100
Mantenimiento	\$29.898.400	\$15.490.368	\$14.408.032	93,01
Seguros y Pólizas	\$10.474.850	\$7.356.171	\$3.118.679	42,40
Impresos, Publicaciones, Suscripciones y Afiliaciones	\$108.921.888	\$137.499	\$108.784.389	79,117
Comunicaciones y Transporte	\$7.817.200	\$10.772.800	-\$2.955.600	-27,44
Viáticos y Gastos de Viaje	\$71.499.967	\$31.307.397	\$40.192.570	128,38
Arrendamiento	\$94.185.584	\$79.061.400	\$15.124.184	19,13
<b>Servicios Públicos</b>	<b>\$49.862.184</b>	<b>\$51.193.492</b>	<b>-\$1.331.308</b>	<b>-2,60</b>
Gastos, Legalizaciones, Conciliaciones y Sentencias	\$347.536	\$2.744.600	-\$2.397.064	-87,34
Legalización Caja Menor	\$16.659.666	\$10.597.323	\$6.062.343	57,21
Fotocopias	\$9.902.320	\$12.981.575	-\$3.079.255	-23,72
Impuestos, Tasas y Multas	\$136.700	\$2.077.800	-\$1.941.100	-93,42
Combustibles y Lubricantes	\$2.000.000	\$12.000.000	-\$10.000.000	-83,33

Fuente: Información suministrada por la Tesorería de la Contraloría Distrital de Cartagena de Indias

Barrió Pie de la Popa, Calle 30 No.18 A - 226 Segundo Piso Tel:(5) 6560977-6560969-6561519-6561383

[www.contraloriadecartagena.gov.co](http://www.contraloriadecartagena.gov.co)

Cartagena de Indias D.T y C. - Colombia

**“POR UN CONTROL FISCAL DE IMPACTO POSITIVO HACIA LA CIUDADANÍA”**



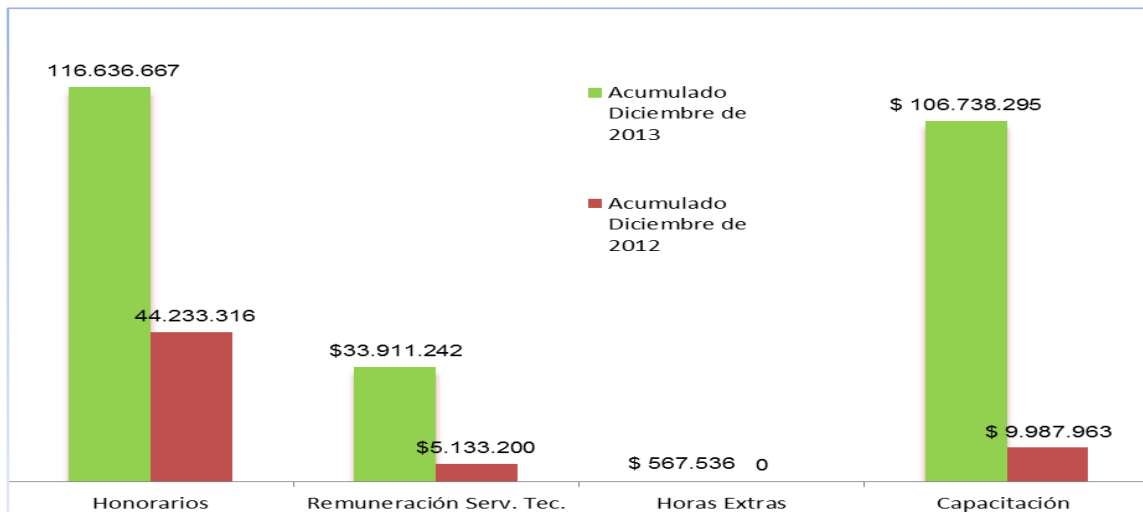
Realizado el análisis del comportamiento de los distintos rubros, que conforman la Austeridad del Gasto, nos permite concluir que, en general se produjo un aumento porcentual del 124,10% en los Gastos Administrativos de Funcionamiento, en comparación a la vigencia anterior. Estas variaciones, corresponden al comportamiento de los siguientes rubros:

1. Gastos Administrativo de Personal.

1.1. Servicios Personales Indirectos.

Se observa que en los rubros de Honorarios, Remuneración por Servicios Técnicos y en Capacitación de Personal, se presentó un aumento porcentual del 163.69%, 560.63% y 968.67%, respectivamente.

**Grafica 1: Comportamiento Rubros de Gastos Administrativo de Personal**



Fuente: Información suministrada por la Tesorería de la Contraloría Distrital de Cartagena de Indias

2. Gastos Generales.

2.1. Adquisición de Bienes y Servicios.

Para la vigencia 2013, la adquisición de bienes y servicios contratados por la Contraloría Distrital de Cartagena de Indias, asciende a \$438.562.041,00 y para la vigencia 2012, la suma de \$251.158.439,00, presentándose un aumento porcentual del 74,62%, tal como se muestra en la siguiente Tabla:

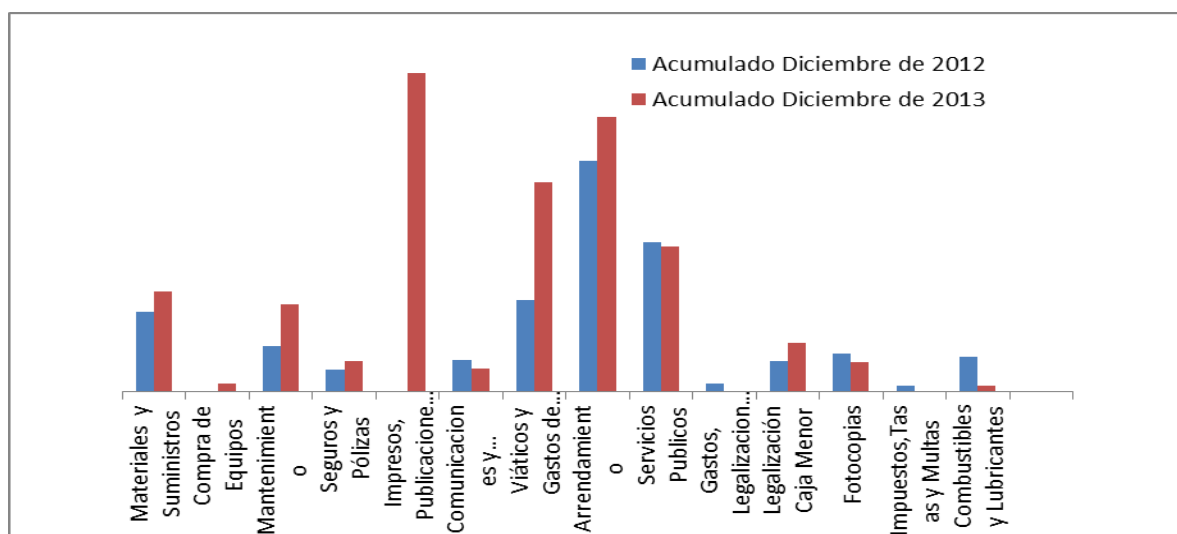


**Tabla: Comportamiento Rubros de Gastos Generales**

RUBROS/PERIODO	Acumulado Diciembre de 2013	Acumulado Diciembre de 2012	Variación	
			Absoluta	Porcentual
<b>Gastos Generales</b>	<b>\$438.562.041</b>	<b>\$251.158.439</b>	<b>\$187.403.602</b>	<b>74,62</b>
Materiales y Suministros	\$34.105.746	\$27.438.014	\$6.667.732	24,30
Compra de Equipos	\$2.750.000	\$0	\$2.750.000	100
Mantenimiento	\$29.898.400	\$15.490.368	\$14.408.032	93,01
Seguros y Pólizas	\$10.474.850	\$7.356.171	\$3.118.679	42,40
Impresos, Publicaciones y Suscripciones	\$108.921.888	\$137.499	\$108.784.389	79116,49
Comunicaciones y Transporte	\$7.817.200	\$10.772.800	-\$2.955.600	-27,44
Viáticos y Gastos de Viaje	\$71.499.967	\$31.307.397	\$40.192.570	128,38
Arrendamiento	\$94.185.584	\$79.061.400	\$15.124.184	19,13
Servicios Públicos	\$49.862.184	\$51.193.492	-\$1.331.308	-2,60
Gastos, Legalizaciones, Conciliaciones y Sentencias	\$347.536	\$2.744.600	-\$2.397.064	-87,34
Legalización Caja Menor	\$16.659.666	\$10.597.323	\$6.062.343	57,21
Fotocopias	\$9.902.320	\$12.981.575	-\$3.079.255	-23,72
Impuestos, Tasas y Multas	\$136.700	\$2.077.800	-\$1.941.100	-93,42
Combustibles y Lubricantes	\$2.000.000	\$12.000.000	-\$10.000.000	-83,33

Fuente: Información suministrada por la Tesorería de la Contraloría Distrital de Cartagena de Indias

**Grafica 2: Comportamiento Rubros de Gastos Generales**



Fuente: Información suministrada por la Tesorería de la Contraloría Distrital de Cartagena de Indias



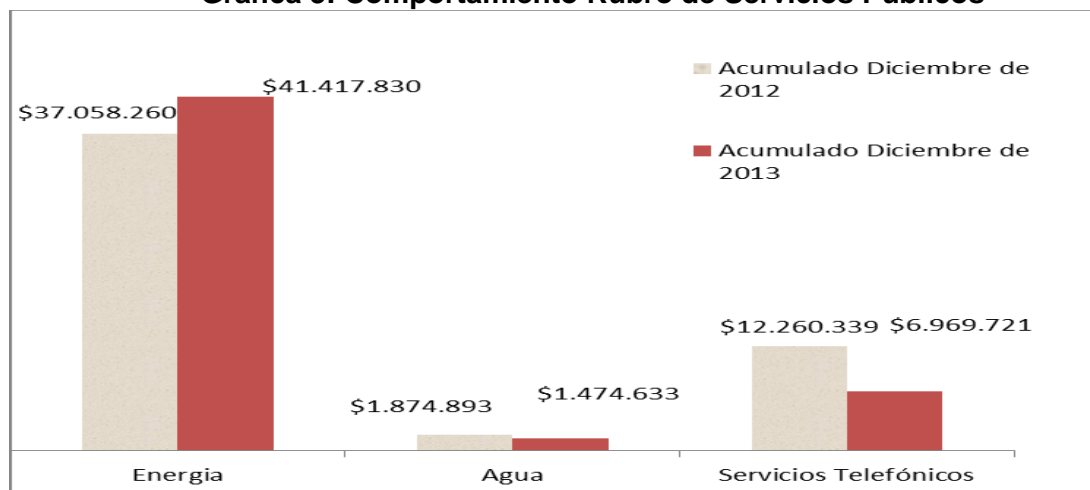
Los rubros de Comunicaciones y Transporte, Servicios Públicos, Gastos, Legalizaciones, Conciliaciones y Sentencias, Fotocopias, Impuestos Tasas y Multas y Combustibles y Lubricantes, tuvieron una disminución porcentual del 27,44%, 2,60%, 87,34%, 23,72%, 93,42% y 83,33%, respectivamente y los rubros de Materiales y Suministro, Compra de Equipos, Mantenimiento, Seguros y Pólizas, Impresos, Publicaciones, Suscripciones y Afiliaciones, Viáticos y Gastos de Viaje y Legalización Caja Menor, tuvieron, un aumento porcentual, del 24,30%, 100%, 93,01%, 42,40%, 79.117%, 128,38% y 57,21%, respectivamente.

**Tabla 1: Comportamiento Rubro de Servicios Públicos**

RUBROS/PERIODO	Acumulado Diciembre de 2013	Acumulado Diciembre de 2012	Variación	
			Absoluta	Porcentual
<b>Gastos Generales</b>	<b>\$46.277.633</b>	<b>\$51.193.492</b>	<b>-\$4.915.859</b>	<b>-9,60</b>
<b>Servicios Públicos</b>	\$46.277.633	\$51.193.492	-\$4.915.859	-9,60
Energía	\$38.566.080	\$37.058.260	\$1.507.820	4,07
Agua	\$1.285.346	\$1.874.893	-\$589.547	-31,44
Servicios Telefónicos	\$6.426.207	\$12.260.339	-\$5.834.132	-47,59

Fuente: Información suministrada por la Tesorería de la Contraloría Distrital

**Grafica 3: Comportamiento Rubro de Servicios Públicos**



Fuente: Información suministrada por la Tesorería de la Contraloría Distrital de Cartagena de Indias



El rubro de Servicios Públicos, en cuanto a Energía, obtuvo un aumento porcentual del 11,76%, y Agua y Servicio Telefónico, obtuvieron una disminución porcentual de 21.35%, y 43,15%, respectivamente, comparado con la vigencia anterior.

### 3. Recomendaciones, Acciones y Políticas de Austeridad.

#### → Acción 1.

Objetivo de Ahorro: La Contraloría Distrital de Cartagena de Indias, debe racionalizar el uso de: Materiales y Suministro, Mantenimiento, Seguros y Pólizas, Impresos, Publicaciones, Suscripciones y Afiliaciones, Viáticos y Gastos de Viaje, Servicios Públicos, en especial Energía, Legalización Caja Menor, ya que éstos presentaron un comportamiento de gastos mayor, en comparación con el mismo periodo del año inmediatamente anterior.

Es importante resaltar que durante el primer semestre de la vigencia 2013, en el rubro de Impresos Publicaciones y Suscripciones, ocurrió un gasto mayor comparado con la vigencia 2012, debido a la obligatoriedad de cumplir con el Acto Administrativo, emitido por el Departamento Administrativo de la Función Pública, relacionado con la convocatoria al concurso de méritos, para los cargos que se encuentran en provisionalidad en éste Órgano de Control.

En cuanto al rubro de Mantenimiento se observa que durante la vigencia 2013, se han realizado erogaciones por mayor valor, comparadas con la vigencia 2012, debido a que surgió la necesidad de contratar las siguientes Prestaciones de Servicio: Revisión, mantenimiento y arreglo de la planta física y las redes telefónicas, mantenimiento para el vehículo, revisión, mantenimiento y arreglo de los acondicionadores de aires, seguridad y vigilancia electrónica, actualización licencia de uso de la plataforma tecnológica unificada de contratación visible – COVI, incluyendo soporte y mantenimiento y compra venta e instalación de dos tarjetas de extensiones y otros elementos, para la planta telefónica de la Contraloría Distrital de Cartagena de Indias, entre otros.



→ Acción 2.

Objetivo de Ahorro: Mantener los controles en el uso de Comunicaciones y Transporte, Servicios Públicos especialmente en Agua y Servicio Telefónico, Gastos, Legalizaciones, Conciliaciones y Sentencias, Fotocopias y Combustibles y Lubricantes, los cuales tuvieron una disminución porcentual, bastante representativa, en comparación con el mismo periodo del año inmediatamente anterior.

Es de gran relevancia destacar, que la Alta Dirección viene comprometida con la asignación y con el uso medurado y racional de los recursos, de manera que se vienen realizando campañas, que han permitido minimizar y manejar en buena forma la utilización de dichos recursos, implementando los controles necesarios, basados en los resultados de éste Informe, generado por la Oficina Asesora de Control Interno, con el apoyo de la Dirección Administrativa y Financiera, quien suministra la información y en general los Servidores Públicos de éste Órgano de Control.

  
**ANGÉLICA ISABEL DÍAZ PÁJARO**  
Jefe Oficina Asesora de Control Interno

Elaboró: Emilio Bulding Sierra - Auxiliar Administrativo - Oficina Asesora de Control Interno  
Revisó: Angélica Isabel Díaz Pájaro – Jefe Oficina Asesora de Control Interno